

WYBORY DO RADY GMINY W GMINIE DO 20 TYS. MIESZKAŃCÓW

PROTOKÓŁ Z WYBORÓW

do Rady Gminy Gnojno sporządzony dnia 22 października 2018 r. przez Gminną Komisję Wyborczą w Gnojnie.

I. Dla wyboru Rady Gminy Gnojno utworzono 15 okręgów wyborczych, w każdym okręgu wyborczym wybiera się 1 radnego.

II. Komisja stwierdziła, co następuje:

A. ~~Wyborów nie przeprowadzono w okręgu(ach) wyborczym(ych), tj. okręgu nr, nr, nr, nr z powodu braku zarejestrowanej(ych) listy(list) kandydatów na radnego, w związku z czym mandat(y/ów) pozostał(y/o) nieobsadzony(e/eh).~~

B. Głosowania nie przeprowadzono w 1 okręgu wyborczym, tj. okręgu nr 9, w którym zarejestrowano tylko jednego kandydata na radnego.

III. Komisja potwierdza, iż otrzymała 15 protokołów głosowania od 5 obwodowych komisji wyborczych ds. ustalenia wyników głosowania. Na podstawie tych protokołów Komisja ustaliła następujące dane zbiorcze z głosowania:

1	Liczba wyborców uprawnionych do głosowania (<i>umieszczonych w spisie, z uwzględnieniem dodatkowych formularzy</i>) w chwili zakończenia głosowania	*	3	5	5	1
1a	w tym umieszczonych w części A spisu wyborców (<i>obywatele polscy</i>)	*	3	5	5	1
1b	w tym umieszczonych w części B spisu wyborców (<i>obywatele UE niebędący obywatelami polskimi</i>)	*	*	*	*	0
2	Liczba wyborców, którym wydano karty do głosowania (<i>liczba podpisów w spisie oraz adnotacje o wydaniu karty bez potwierdzenia podpisem w spisie</i>)	*	2	4	6	5
2a	w tym w części A spisu wyborców (<i>obywatele polscy</i>)	*	2	4	6	5
2b	w tym w części B spisu wyborców (<i>obywatele UE niebędący obywatelami polskimi</i>)	*	*	*	*	0
3	Liczba wyborców głosujących przez pełnomocnika (<i>liczba kart do głosowania wydanych na podstawie aktów pełnomocnictwa otrzymanych przez obwodowe komisje wyborcze ds. przeprowadzenia głosowania</i>)	*	*	*	2	9
4	Liczba wyborców, którym wysłano pakiety wyborcze	*	*	*	*	0
5	Liczba otrzymanych kopert zwrotnych w głosowaniu korespondencyjnym	*	*	*	*	0
5a	Liczba kopert zwrotnych w głosowaniu korespondencyjnym, w których nie było oświadczenia o osobistym i tajnym oddaniu głosu	*	*	*	*	0
5b	Liczba kopert zwrotnych w głosowaniu korespondencyjnym, w których oświadczenie nie było podpisane przez wyborcę	*	*	*	*	0
5c	Liczba kopert zwrotnych w głosowaniu korespondencyjnym, w których nie było koperty na karty do głosowania	*	*	*	*	0
5d	Liczba kopert zwrotnych w głosowaniu korespondencyjnym, w których znajdowała się niezaklejona koperta na karty do głosowania	*	*	*	*	0
5e	Liczba kopert na karty do głosowania w głosowaniu korespondencyjnym wrzuconych do urny	*	*	*	*	0
6	Liczba kart wyjętych z urny	*	2	4	6	4
6a	w tym liczba kart wyjętych z kopert na karty do głosowania w głosowaniu korespondencyjnym	*	*	*	*	0
7	Liczba kart nieważnych (<i>innych niż urzędowo ustalone lub nieopatrzonych pieczęcią obwodowej komisji wyborczej ds. przeprowadzenia głosowania</i>)	*	*	*	*	0

22441662-918b-4f73-b5b0-e8be47163c15

MP
Wp
112
Sk
C
D
B
R

8	Liczba kart ważnych	*	2	4	6	4
9	Liczba głosów nieważnych (z kart ważnych)	*	*	*	6	5
9a	w tym z powodu postawienia znaku „X” obok nazwiska dwóch lub większej liczby kandydatów z różnych list	*	*	*	3	0
9b	w tym z powodu niepostawienia znaku „X” obok nazwiska żadnego kandydata	*	*	*	3	5
9c	w tym z powodu postawienia znaku „X” wyłącznie obok nazwiska skreślonego kandydata (art. 436 § 1 Kodeksu wyborczego)	*	*	*	*	0
10	Liczba głosów ważnych oddanych łącznie na wszystkie listy kandydatów we wszystkich okręgach wyborczych	*	2	3	9	9

IV. Komisja na podstawie protokołów wyników głosowania w obwodzie sporządziła zestawienia wyników głosowania w okręgach wyborczych i ustaliła następujące wyniki wyborów.

Okręg wyborczy nr 1 obejmujący 1 mandat.

Wybory odbyły się.
Głosowanie przeprowadzono.

1	Liczba głosów ważnych	*	1	9	8
---	-----------------------	---	---	---	---

2. Na poszczególne listy kandydatów i kandydata z tych list oddano następującą liczbę głosów ważnych:

1	CIEŻARKIEWICZ Jan zgłoszony przez KOMITET WYBORCZY PSL, Lista nr 2	*	*	6	8
2	WCISŁO Stanisław zgłoszony przez KWW KRYNICKI, Lista nr 17	*	1	3	0

Najwięcej ważnie oddanych głosów otrzymał i radnym został wybrany:

WCISŁO Stanisław zgłoszony przez KWW KRYNICKI, Lista nr 17	*	1	3	0
---	---	---	---	---

Okręg wyborczy nr 2 obejmujący 1 mandat.

Wybory odbyły się.
Głosowanie przeprowadzono.

1	Liczba głosów ważnych	*	1	3	8
---	-----------------------	---	---	---	---

2. Na poszczególne listy kandydatów i kandydata z tych list oddano następującą liczbę głosów ważnych:

1	SAMBURSKI Krzysztof zgłoszony przez KOMITET WYBORCZY PSL, Lista nr 2	*	*	7	2
2	HYNEK Mariola Barbara zgłoszona przez KWW WSPÓLNA I PRZYJAZNA GMINA, Lista nr 18	*	*	6	6

Najwięcej ważnie oddanych głosów otrzymał i radnym został wybrany:

22441662-918b-4f73-b5b0-e8be47163c15

*mp R SK C/wz Jm
Wz B A*

SAMBURSKI Krzysztof zgłoszony przez KOMITET WYBORCZY PSL, Lista nr 2	*	*	7	2
---	---	---	---	---

Okręg wyborczy nr 3 obejmujący 1 mandat.

Wybory odbyły się.
Głosowanie przeprowadzono.

1	Liczba głosów ważnych	*	2	2	8
---	-----------------------	---	---	---	---

2. Na poszczególne listy kandydatów i kandydata z tych list oddano następującą liczbę głosów ważnych:

1	GAS Józef zgłoszony przez KOMITET WYBORCZY PSL, Lista nr 2	*	*	8	8
2	GUBAŁA Jadwiga Ewa zgłoszona przez KWW WSPÓLNA I PRZYJAZNA GMINA, Lista nr 18	*	1	4	0

Najwięcej ważnie oddanych głosów otrzymała i radną została wybrana:

GUBAŁA Jadwiga Ewa zgłoszona przez KWW WSPÓLNA I PRZYJAZNA GMINA, Lista nr 18	*	1	4	0
--	---	---	---	---

Okręg wyborczy nr 4 obejmujący 1 mandat.

Wybory odbyły się.
Głosowanie przeprowadzono.

1	Liczba głosów ważnych	*	1	3	2
---	-----------------------	---	---	---	---

2. Na poszczególne listy kandydatów i kandydata z tych list oddano następującą liczbę głosów ważnych:

1	KURANDA Renata Urszula zgłoszona przez KOMITET WYBORCZY PSL, Lista nr 2	*	*	4	6
2	PATRZĄLEK Artur zgłoszony przez KWW WSPÓLNA I PRZYJAZNA GMINA, Lista nr 18	*	*	8	6

Najwięcej ważnie oddanych głosów otrzymał i radnym został wybrany:

PATRZĄLEK Artur zgłoszony przez KWW WSPÓLNA I PRZYJAZNA GMINA, Lista nr 18	*	*	8	6
---	---	---	---	---

Okręg wyborczy nr 5 obejmujący 1 mandat.

Wybory odbyły się.
Głosowanie przeprowadzono.

*mp 12 sk CKA dm
m B Q*

1	Liczba głosów ważnych	*	2	0	8
---	-----------------------	---	---	---	---

2. Na poszczególne listy kandydatów i kandydata z tych list oddano następującą liczbę głosów ważnych:

1	KOWALIK Mariusz zgłoszony przez KOMITET WYBORCZY PSL, Lista nr 2	*	*	6	5
2	BOCHNACKI Andrzej zgłoszony przez KWW WSPÓLNA I PRZYJAZNA GMINA, Lista nr 18	*	1	4	3

Najwięcej ważnie oddanych głosów otrzymał i radnym został wybrany:

BOCHNACKI Andrzej zgłoszony przez KWW WSPÓLNA I PRZYJAZNA GMINA, Lista nr 18	*	1	4	3
---	---	---	---	---

Okręg wyborczy nr 6 obejmujący 1 mandat.

Wybory odbyły się.
Głosowanie przeprowadzono.

1	Liczba głosów ważnych	*	1	8	5
---	-----------------------	---	---	---	---

2. Na poszczególne listy kandydatów i kandydata z tych list oddano następującą liczbę głosów ważnych:

1	KURANDA Andrzej zgłoszony przez KOMITET WYBORCZY PSL, Lista nr 2	*	1	2	6
2	WOŹNIAK Maria zgłoszona przez KWW WSPÓLNA I PRZYJAZNA GMINA, Lista nr 18	*	*	5	9

Najwięcej ważnie oddanych głosów otrzymał i radnym został wybrany:

KURANDA Andrzej zgłoszony przez KOMITET WYBORCZY PSL, Lista nr 2	*	1	2	6
---	---	---	---	---

Okręg wyborczy nr 7 obejmujący 1 mandat.

Wybory odbyły się.
Głosowanie przeprowadzono.

1	Liczba głosów ważnych	*	1	0	5
---	-----------------------	---	---	---	---

2. Na poszczególne listy kandydatów i kandydata z tych list oddano następującą liczbę głosów ważnych:

1	ARENDARCZYK Józef zgłoszony przez KOMITET WYBORCZY PSL, Lista nr 2	*	*	3	1
2	OKRAJ Marian zgłoszony przez KWW WSPÓLNA I PRZYJAZNA GMINA, Lista nr 18	*	*	7	4

Najwięcej ważnie oddanych głosów otrzymał i radnym został wybrany:

22441662-918b-4f73-b5b0-e8be47163c15

*MP MR SKCZ dm
cyst hr B R*

OKRAJ Marian zgłoszony przez KWW WSPÓLNA I PRZYJAZNA GMINA, Lista nr 18	*	*	7	4
--	---	---	---	---

Okręg wyborczy nr 8 obejmujący 1 mandat.

Wybory odbyły się.
Głosowanie przeprowadzono.

1	Liczba głosów ważnych	*	*	9	2
---	-----------------------	---	---	---	---

2. Na poszczególne listy kandydatów i kandydata z tych list oddano następującą liczbę głosów ważnych:

1	WESOŁOWSKI Stanisław zgłoszony przez KOMITET WYBORCZY PSL, Lista nr 2	*	*	3	9
2	SOŁTYSIAK Piotr Paweł zgłoszony przez KWW WSPÓLNA I PRZYJAZNA GMINA, Lista nr 18	*	*	5	3

Najwięcej ważne oddanych głosów otrzymał i radnym został wybrany:

SOŁTYSIAK Piotr Paweł zgłoszony przez KWW WSPÓLNA I PRZYJAZNA GMINA, Lista nr 18	*	*	5	3
---	---	---	---	---

Okręg wyborczy nr 9 obejmujący 1 mandat.

Wybory odbyły się.
Głosowania nie przeprowadzono.

B. W związku z tym, iż w okręgu wyborczym została zarejestrowana tylko jedna lista kandydatów, następujący kandydat uzyskał mandat radnego bez przeprowadzenia głosowania:

KWIECIEŃ Jerzy Mirosław zgłoszony przez KWW WSPÓLNA I PRZYJAZNA GMINA, Lista nr 18

Okręg wyborczy nr 10 obejmujący 1 mandat.

Wybory odbyły się.
Głosowanie przeprowadzono.

1	Liczba głosów ważnych	*	*	8	9
---	-----------------------	---	---	---	---

2. Na poszczególne listy kandydatów i kandydata z tych list oddano następującą liczbę głosów ważnych:

1	DUBIELEWICZ Andrzej zgłoszony przez KOMITET WYBORCZY PSL, Lista nr 2	*	*	2	7
2	KRAWCZYK Wincenty Ryszard zgłoszony przez KWW WSPÓLNA I PRZYJAZNA GMINA, Lista nr 18	*	*	6	2

mp R SK OLS JmV
W B

Najwięcej ważnie oddanych głosów otrzymał i radnym został wybrany:

KRAWCZYK Wincenty Ryszard zgłoszony przez KWW WSPÓLNA I PRZYJAZNA GMINA, Lista nr 18	*	*	6	2
---	---	---	---	---

Okręg wyborczy nr 11 obejmujący 1 mandat.

Wybory odbyły się.
Głosowanie przeprowadzono.

1	Liczba głosów ważnych	*	2	1	1
---	-----------------------	---	---	---	---

2. Na poszczególne listy kandydatów i kandydata z tych list oddano następującą liczbę głosów ważnych:

1	POŹDZIOCH Anna Stanisława zgłoszona przez KOMITET WYBORCZY PSL, Lista nr 2	*	1	0	2
2	BARTUSIAK Andrzej Tadeusz zgłoszony przez KWW WSPÓLNA I PRZYJAZNA GMINA, Lista nr 18	*	1	0	9

Najwięcej ważnie oddanych głosów otrzymał i radnym został wybrany:

BARTUSIAK Andrzej Tadeusz zgłoszony przez KWW WSPÓLNA I PRZYJAZNA GMINA, Lista nr 18	*	1	0	9
---	---	---	---	---

Okręg wyborczy nr 12 obejmujący 1 mandat.

Wybory odbyły się.
Głosowanie przeprowadzono.

1	Liczba głosów ważnych	*	2	3	4
---	-----------------------	---	---	---	---

2. Na poszczególne listy kandydatów i kandydata z tych list oddano następującą liczbę głosów ważnych:

1	BOŚ Beata Iwona zgłoszona przez KOMITET WYBORCZY PSL, Lista nr 2	*	1	0	7
2	JABŁOŃSKA Maria Zofia zgłoszona przez KWW KRYNICKI, Lista nr 17	*	*	5	2
3	ZIÓŁKOWSKI Kazimierz Janusz zgłoszony przez KWW WSPÓLNA I PRZYJAZNA GMINA, Lista nr 18	*	*	7	5

Najwięcej ważnie oddanych głosów otrzymała i radną została wybrana:

BOŚ Beata Iwona zgłoszona przez KOMITET WYBORCZY PSL, Lista nr 2	*	1	0	7
---	---	---	---	---

Okręg wyborczy nr 13 obejmujący 1 mandat.

22441662-918b-4f73-b5b0-e8be47163c15

mp
sk
w
B
A

Wybory odbyły się.
Głosowanie przeprowadzono.

1	Liczba głosów ważnych	*	1	9	1
---	-----------------------	---	---	---	---

2. Na poszczególne listy kandydatów i kandydata z tych list oddano następującą liczbę głosów ważnych:

1	PODSIEDLIK Magdalena Izabela zgłoszona przez KOMITET WYBORCZY PSL, Lista nr 2	*	*	8	7
2	KORCIPA Renata Krystyna zgłoszona przez KWW WSPÓLNA I PRZYJAZNA GMINA, Lista nr 18	*	1	0	4

Najwięcej ważnie oddanych głosów otrzymała i radną została wybrana:

KORCIPA Renata Krystyna zgłoszona przez KWW WSPÓLNA I PRZYJAZNA GMINA, Lista nr 18	*	1	0	4
---	---	---	---	---

Okręg wyborczy nr 14 obejmujący 1 mandat.

Wybory odbyły się.
Głosowanie przeprowadzono.

1	Liczba głosów ważnych	*	2	0	1
---	-----------------------	---	---	---	---

2. Na poszczególne listy kandydatów i kandydata z tych list oddano następującą liczbę głosów ważnych:

1	SEGDA Agata zgłoszona przez KOMITET WYBORCZY PSL, Lista nr 2	*	*	8	4
2	HEN Damian Adam zgłoszony przez KWW WSPÓLNA I PRZYJAZNA GMINA, Lista nr 18	*	1	1	7

Najwięcej ważnie oddanych głosów otrzymał i radnym został wybrany:

HEN Damian Adam zgłoszony przez KWW WSPÓLNA I PRZYJAZNA GMINA, Lista nr 18	*	1	1	7
---	---	---	---	---

Okręg wyborczy nr 15 obejmujący 1 mandat.

Wybory odbyły się.
Głosowanie przeprowadzono.

1	Liczba głosów ważnych	*	1	8	7
---	-----------------------	---	---	---	---

2. Na poszczególne listy kandydatów i kandydata z tych list oddano następującą liczbę głosów ważnych:

1	STACHOWICZ Jan zgłoszony przez KOMITET WYBORCZY PSL, Lista nr 2	*	*	6	7
---	--	---	---	---	---

22441662-918b-4f73-b5b0-e8be47163c15

*wp
wsk
R SK OKO Jm
W B DL*

2	JURKOWSKA Aneta Katarzyna zgłoszona przez KWW WSPÓLNA I PRZYJAZNA GMINA, Lista nr 18	*	1	2	0
---	---	---	---	---	---

Najwięcej ważnie oddanych głosów otrzymała i radną została wybrana:

JURKOWSKA Aneta Katarzyna zgłoszona przez KWW WSPÓLNA I PRZYJAZNA GMINA, Lista nr 18	*	1	2	0
---	---	---	---	---

mp
425b
K SK
u B OI

- V.) Adnotacja o wniesieniu uwag przez mężów zaufania z wymienieniem konkretnych zarzutów**); jeżeli nie ma, wpisać „brak zarzutów” lub „brak mężów zaufania”: *brak mężów zaufania*
- VI.) Adnotacja o wniesieniu uwag przez członków Komisji z wymienieniem konkretnych zarzutów**); jeżeli nie ma, wpisać „brak zarzutów”: *brak zarzutów*
- VII.) Inne uwagi; jeżeli nie ma, wpisać „brak uwag”: *brak uwag*

Przy sporządzeniu protokołu obecni byli członkowie Komisji:

- 1) Zgórska Agnieszka - Przewodniczący
- 2) Bochnacka Renata - Zastępca Przewodniczącego
- 3) Boroń Justyna Iwona - Członek
- 4) Marcjan Jacek - Członek
- 5) Płatek Maria Judyta - Członek
- 6) Raduszevska Małgorzata Mirosława - Członek
- 7) Sito Klaudia - Członek
- 8) Wawszczyk Bożena Ewa - Członek
- 9) Wcisło Karol - Członek

Zgórska Agnieszka
(podpis)
Bochnacka Renata
(podpis)
Justyna Boroń
(podpis)
Marcjan Jacek
(podpis)
Płatek Maria
(podpis)
Małgorzata Raduszevska
(podpis)
Sito Klaudia
(podpis)
Wawszczyk Bożena
(podpis)
Wcisło Karol
(podpis)



Załączniki:

Zestawienia wyników głosowania z 14 okręgów wyborczych.
Protokół obsadzenia mandatów bez głosowania z 1 okręgu wyborczego.

*) Jeżeli treść dotycząca danego punktu nie mieści się na formularzu, należy dołączyć ją do protokołu, zaznaczając to w odpowiednim punkcie protokołu.
**) W razie zgłoszenia uwag przez mężów zaufania lub członków Komisji, stanowisko Komisji do zarzutów należy dołączyć do protokołu.

WYBORY DO RADY GMINY W GMINIE DO 20 TYS. MIESZKAŃCÓW

Okręg wyborczy nr:	*	1	Liczba mandatów:	1
--------------------	---	---	------------------	---

ZESTAWIENIE WYNIKÓW GŁOSOWANIA W OKRĘGU WYBORCZYM

Zestawienie wyników głosowania w okręgu wyborczym nr 1, utworzonym dla wyboru Rady Gminy Gnojno sporządzone dnia 22 października 2018 r. przez Gminną Komisję Wyborczą w Gnojnie.

Komisja stwierdza, że otrzymała protokół głosowania od 1 obwodowej komisji wyborczej ds. ustalenia wyników głosowania i na podstawie tego protokołu ustaliła następujące wyniki głosowania w okręgu:

1	Liczba wyborców uprawnionych do głosowania (umieszczonych w spisie, z uwzględnieniem dodatkowych formularzy) w chwili zakończenia głosowania	*	2	9	7
1a	w tym umieszczonych w części A spisu wyborców (obywatele polscy)	*	2	9	7
1b	w tym umieszczonych w części B spisu wyborców (obywatele UE niebędący obywatelami polskimi)	*	*	*	0

Uwaga! Suma liczb z pkt 1a i 1b musi być równa liczbie z pkt 1.

2	Liczba wyborców, którym wydano karty do głosowania (liczba podpisów w spisie oraz adnotacje o wydaniu karty bez potwierdzenia podpisem w spisie)	*	2	0	6
2a	w tym w części A spisu wyborców (obywatele polscy)	*	2	0	6
2b	w tym w części B spisu wyborców (obywatele UE niebędący obywatelami polskimi)	*	*	*	0

Uwaga! Suma liczb z pkt 2a i 2b musi być równa liczbie z pkt 2.

3	Liczba wyborców głosujących przez pełnomocnika (liczba kart do głosowania wydanych na podstawie aktów pełnomocnictwa otrzymanych przez obwodowe komisje wyborcze ds. przeprowadzenia głosowania)	*	*	*	3
4	Liczba wyborców, którym wysłano pakiety wyborcze	*	*	*	0
5	Liczba otrzymanych kopert zwrotnych w głosowaniu korespondencyjnym	*	*	*	0
5a	Liczba kopert zwrotnych w głosowaniu korespondencyjnym, w których nie było oświadczenia o osobistym i tajnym oddaniu głosu	*	*	*	0
5b	Liczba kopert zwrotnych w głosowaniu korespondencyjnym, w których oświadczenie nie było podpisane przez wyborcę	*	*	*	0
5c	Liczba kopert zwrotnych w głosowaniu korespondencyjnym, w których nie było koperty na karty do głosowania	*	*	*	0
5d	Liczba kopert zwrotnych w głosowaniu korespondencyjnym, w których znajdowała się niezaklejona koperta na karty do głosowania	*	*	*	0
5e	Liczba kopert na karty do głosowania w głosowaniu korespondencyjnym wrzuconych do urny	*	*	*	0

Uwaga! Liczba z pkt 5 nie może być większa od liczby z pkt 4. Suma liczb z pkt 5a-5e nie może być mniejsza od liczby z pkt 5.

6	Liczba kart wyjętych z urny	*	2	0	6
6a	w tym liczba kart wyjętych z kopert na karty do głosowania w głosowaniu korespondencyjnym	*	*	*	0

Uwaga! Liczba z pkt 6 pomniejszona o liczbę z pkt 6a powinna być równa liczbie z pkt 2. Dodatkowo liczba z pkt 6a nie powinna być większa od liczby z pkt 5e.

7	Liczba kart nieważnych (innych niż urzędowo ustalone lub nieopatrzonych pieczęcią obwodowej komisji wyborczej ds. przeprowadzenia głosowania)	*	*	*	0
8	Liczba kart ważnych	*	2	0	6

Uwaga! Suma liczb z pkt 7 i 8 musi być równa liczbie z pkt 6.

9	Liczba głosów nieważnych (z kart ważnych)	*	*	*	8
9a	w tym z powodu postawienia znaku „X” obok nazwiska dwóch lub większej liczby kandydatów	*	*	*	7
9b	w tym z powodu niepostawienia znaku „X” obok nazwiska żadnego kandydata	*	*	*	1
9c	w tym z powodu postawienia znaku „X” wyłącznie obok nazwiska skreślonego kandydata (art. 436 § 1 Kodeksu wyborczego)	*	*	*	0

Uwaga! Suma liczb z pkt 9a – 9c musi być równa liczbie z pkt 9.

10	Liczba głosów ważnych oddanych łącznie na wszystkie listy kandydatów (z kart ważnych)	*	1	9	8
----	---	---	---	---	---


Uwaga! Suma liczb z pkt 9 i 10 musi być równa liczbie z pkt 8.

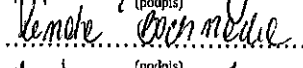
11. Na poszczególne listy kandydatów i umieszczonego na nich kandydata oddano następujące liczby głosów ważnych:

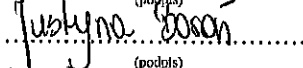
1	CIEŻARKIEWICZ Jan zgłoszony przez KOMITET WYBORCZY PSL, Lista nr 2	*	*	6	8
2	WCISŁO Stanisław zgłoszony przez KWW KRYNICKI, Lista nr 17	*	1	3	0

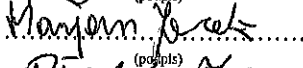
Przy sporządzeniu protokołu obecni byli członkowie Komisji:

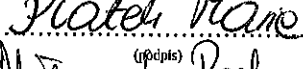
- 1) Zgórska Agnieszka - Przewodniczący
- 2) Bochnacka Renata - Zastępca Przewodniczącego
- 3) Boroń Justyna Iwona - Członek
- 4) Marcjan Jacek - Członek
- 5) Płatek Maria Judyta - Członek
- 6) Raduszewska Małgorzata Mirosława - Członek
- 7) Sito Klaudia - Członek
- 8) Wawszczyk Bożena Ewa - Członek
- 9) Wcisło Karol - Członek

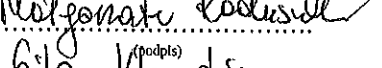


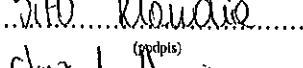
 (podpis)


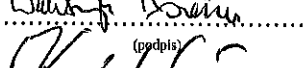
 (podpis)



 (podpis)


 (podpis)


 (podpis)


 (podpis)


 (podpis)


 (podpis)


 (podpis)



WYBORY DO RADY GMINY W GMINIE DO 20 TYS. MIESZKAŃCÓW

Okręg wyborczy nr:	*	2	Liczba mandatów:	1
--------------------	---	---	------------------	---

ZESTAWIENIE WYNIKÓW GŁOSOWANIA W OKRĘGU WYBORCZYM

Zestawienie wyników głosowania w okręgu wyborczym nr 2, utworzonym dla wyboru Rady Gminy Gnojno sporządzone dnia 22 października 2018 r. przez Gminną Komisję Wyborczą w Gnojnie.

Komisja stwierdza, że otrzymała protokół głosowania od 1 obwodowej komisji wyborczej ds. ustalenia wyników głosowania i na podstawie tego protokołu ustaliła następujące wyniki głosowania w okręgu:

1	Liczba wyborców uprawnionych do głosowania (<i>umieszczonych w spisie, z uwzględnieniem dodatkowych formularzy</i>) w chwili zakończenia głosowania	*	2	2	9
1a	w tym umieszczonych w części A spisu wyborców (<i>obywatele polscy</i>)	*	2	2	9
1b	w tym umieszczonych w części B spisu wyborców (<i>obywatele UE niebędący obywatelami polskimi</i>)	*	*	*	0

Uwaga! Suma liczb z pkt 1a i 1b musi być równa liczbie z pkt 1.

2	Liczba wyborców, którym wydano karty do głosowania (<i>liczba podpisów w spisie oraz adnotacje o wydaniu karty bez potwierdzenia podpisem w spisie</i>)	*	1	3	9
2a	w tym w części A spisu wyborców (<i>obywatele polscy</i>)	*	1	3	9
2b	w tym w części B spisu wyborców (<i>obywatele UE niebędący obywatelami polskimi</i>)	*	*	*	0

Uwaga! Suma liczb z pkt 2a i 2b musi być równa liczbie z pkt 2.

3	Liczba wyborców głosujących przez pełnomocnika (<i>liczba kart do głosowania wydanych na podstawie aktów pełnomocnictwa otrzymanych przez obwodowe komisje wyborcze ds. przeprowadzenia głosowania</i>)	*	*	*	0
4	Liczba wyborców, którym wysłano pakiety wyborcze	*	*	*	0
5	Liczba otrzymanych kopert zwrotnych w głosowaniu korespondencyjnym	*	*	*	0
5a	Liczba kopert zwrotnych w głosowaniu korespondencyjnym, w których nie było oświadczenia o osobistym i tajnym oddaniu głosu	*	*	*	0
5b	Liczba kopert zwrotnych w głosowaniu korespondencyjnym, w których oświadczenie nie było podpisane przez wyborcę	*	*	*	0
5c	Liczba kopert zwrotnych w głosowaniu korespondencyjnym, w których nie było koperty na karty do głosowania	*	*	*	0
5d	Liczba kopert zwrotnych w głosowaniu korespondencyjnym, w których znajdowała się niezaklejona koperta na karty do głosowania	*	*	*	0
5e	Liczba kopert na karty do głosowania w głosowaniu korespondencyjnym wrzuconych do urny	*	*	*	0

Uwaga! Liczba z pkt 5 nie może być większa od liczby z pkt 4. Suma liczb z pkt 5a–5e nie może być mniejsza od liczby z pkt 5.

6	Liczba kart wyjętych z urny	*	1	3	9
6a	w tym liczba kart wyjętych z kopert na karty do głosowania w głosowaniu korespondencyjnym	*	*	*	0

Uwaga! Liczba z pkt 6 pomniejszona o liczbę z pkt 6a powinna być równa liczbie z pkt 2. Dodatkowo liczba z pkt 6a nie powinna być większa od liczby z pkt 5e.

7	Liczba kart nieważnych (innych niż urzędowo ustalone lub nieopatrzonych pieczęcią obwodowej komisji wyborczej ds. przeprowadzenia głosowania)	*	*	*	0
8	Liczba kart ważnych	*	1	3	9

Uwaga! Suma liczb z pkt 7 i 8 musi być równa liczbie z pkt 6.

9	Liczba głosów nieważnych (z kart ważnych)	*	*	*	1
9a	w tym z powodu postawienia znaku „X” obok nazwiska dwóch lub większej liczby kandydatów	*	*	*	0
9b	w tym z powodu niepostawienia znaku „X” obok nazwiska żadnego kandydata	*	*	*	1
9c	w tym z powodu postawienia znaku „X” wyłącznie obok nazwiska skreślonego kandydata (art. 436 § 1 Kodeksu wyborczego)	*	*	*	0

Uwaga! Suma liczb z pkt 9a – 9c musi być równa liczbie z pkt 9.

10	Liczba głosów ważnych oddanych łącznie na wszystkie listy kandydatów (z kart ważnych)	*	1	3	8
----	---	---	---	---	---

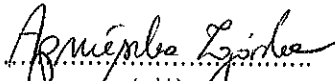
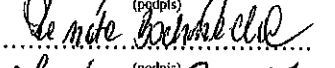

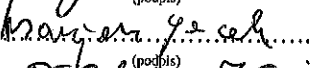
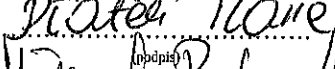
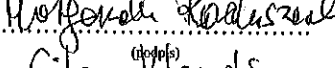
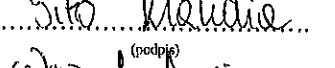
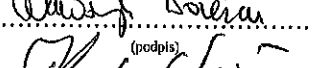
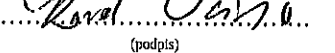
Uwaga! Suma liczb z pkt 9 i 10 musi być równa liczbie z pkt 8.

11. Na poszczególne listy kandydatów i umieszczonego na nich kandydata oddano następujące liczby głosów ważnych:

1	SAMBURSKI Krzysztof zgłoszony przez KOMITET WYBORCZY PSL, Lista nr 2	*	*	7	2
2	HYNEK Mariola Barbara zgłoszona przez KWW WSPÓLNA I PRZYJAZNA GMINA, Lista nr 18	*	*	6	6

Przy sporządzeniu protokołu obecni byli członkowie Komisji:

- 1) Zgórska Agnieszka - Przewodniczący
- 2) Bochnacka Renata - Zastępca Przewodniczącego
- 3) Boroń Justyna Iwona - Członek
- 4) Marcjan Jacek - Członek
- 5) Płatek Maria Judyta - Członek
- 6) Raduszevska Małgorzata Mirosława - Członek
- 7) Sito Klaudia - Członek
- 8) Wawszczyk Bożena Ewa - Członek
- 9) Wcisło Karol - Członek


 (podpis)

 (podpis)

 (podpis)

 (podpis)

 (podpis)

 (podpis)

 (podpis)

 (podpis)

 (podpis)



WYBORY DO RADY GMINY W GMINIE DO 20 TYS. MIESZKAŃCÓW

Okręg wyborczy nr:	*	3	Liczba mandatów:	1
--------------------	---	---	------------------	---

ZESTAWIENIE WYNIKÓW GŁOSOWANIA W OKRĘGU WYBORCZYM

Zestawienie wyników głosowania w okręgu wyborczym nr 3, utworzonym dla wyboru Rady Gminy Gnojno sporządzone dnia 22 października 2018 r. przez Gminną Komisję Wyborczą w Gnojnie.

Komisja stwierdza, że otrzymała protokół głosowania od 1 obwodowej komisji wyborczej ds. ustalenia wyników głosowania i na podstawie tego protokołu ustaliła następujące wyniki głosowania w okręgu:

1	Liczba wyborców uprawnionych do głosowania (<i>umieszczonych w spisie, z uwzględnieniem dodatkowych formularzy</i>) w chwili zakończenia głosowania	*	3	1	0
1a	w tym umieszczonych w części A spisu wyborców (<i>obywatele polscy</i>)	*	3	1	0
1b	w tym umieszczonych w części B spisu wyborców (<i>obywatele UE niebędący obywatelami polskimi</i>)	*	*	*	0

Uwaga! Suma liczb z pkt 1a i 1b **musi być** równa liczbie z pkt 1.

2	Liczba wyborców, którym wydano karty do głosowania (<i>liczba podpisów w spisie oraz adnotacje o wydaniu karty bez potwierdzenia podpisem w spisie</i>)	*	2	3	1
2a	w tym w części A spisu wyborców (<i>obywatele polscy</i>)	*	2	3	1
2b	w tym w części B spisu wyborców (<i>obywatele UE niebędący obywatelami polskimi</i>)	*	*	*	0

Uwaga! Suma liczb z pkt 2a i 2b **musi być** równa liczbie z pkt 2.

3	Liczba wyborców głosujących przez pełnomocnika (<i>liczba kart do głosowania wydanych na podstawie aktów pełnomocnictwa otrzymanych przez obwodowe komisje wyborcze ds. przeprowadzenia głosowania</i>)	*	*	*	3
4	Liczba wyborców, którym wysłano pakiety wyborcze	*	*	*	0
5	Liczba otrzymanych kopert zwrotnych w głosowaniu korespondencyjnym	*	*	*	0
5a	Liczba kopert zwrotnych w głosowaniu korespondencyjnym, w których nie było oświadczenia o osobistym i tajnym oddaniu głosu	*	*	*	0
5b	Liczba kopert zwrotnych w głosowaniu korespondencyjnym, w których oświadczenie nie było podpisane przez wyborcę	*	*	*	0
5c	Liczba kopert zwrotnych w głosowaniu korespondencyjnym, w których nie było koperty na karty do głosowania	*	*	*	0
5d	Liczba kopert zwrotnych w głosowaniu korespondencyjnym, w których znajdowała się niezaklejona koperta na karty do głosowania	*	*	*	0
5e	Liczba kopert na karty do głosowania w głosowaniu korespondencyjnym wrzuconych do urny	*	*	*	0

Uwaga! Liczba z pkt 5 nie może być większa od liczby z pkt 4. Suma liczb z pkt 5a–5e nie może być mniejsza od liczby z pkt 5.

6	Liczba kart wyjętych z urny	*	2	3	1
6a	w tym liczba kart wyjętych z kopert na karty do głosowania w głosowaniu korespondencyjnym	*	*	*	0

Uwaga! Liczba z pkt 6 pomniejszona o liczbę z pkt 6a powinna być równa liczbie z pkt 2. Dodatkowo liczba z pkt 6a nie powinna być większa od liczby z pkt 5e.

7	Liczba kart nieważnych (innych niż urzędowo ustalone lub nieopatrzonych pieczęcią obwodowej komisji wyborczej ds. przeprowadzenia głosowania)	*	*	*	0
8	Liczba kart ważnych	*	2	3	1

Uwaga! Suma liczb z pkt 7 i 8 musi być równa liczbie z pkt 6.

9	Liczba głosów nieważnych (z kart ważnych)	*	*	*	3
9a	w tym z powodu postawienia znaku „X” obok nazwiska dwóch lub większej liczby kandydatów	*	*	*	2
9b	w tym z powodu niepostawienia znaku „X” obok nazwiska żadnego kandydata	*	*	*	1
9c	w tym z powodu postawienia znaku „X” wyłącznie obok nazwiska skreślonego kandydata (art. 436 § 1 Kodeksu wyborczego)	*	*	*	0

Uwaga! Suma liczb z pkt 9a – 9c musi być równa liczbie z pkt 9.

10	Liczba głosów ważnych oddanych łącznie na wszystkie listy kandydatów (z kart ważnych)	*	2	2	8
----	---	---	---	---	---

Uwaga! Suma liczb z pkt 9 i 10 musi być równa liczbie z pkt 8.

11. Na poszczególne listy kandydatów i umieszczonego na nich kandydata oddano następujące liczby głosów ważnych:

1	GAS Józef zgłoszony przez KOMITET WYBORCZY PSL, Lista nr 2	*	*	8	8
2	GUBAŁA Jadwiga Ewa zgłoszona przez KWW WSPÓLNA I PRZYJAZNA GMINA, Lista nr 18	*	1	4	0

Przy sporządzeniu protokołu obecni byli członkowie Komisji:

- 1) Zgórska Agnieszka - Przewodniczący
- 2) Bochnacka Renata - Zastępca Przewodniczącego
- 3) Boroń Justyna Iwona - Członek
- 4) Marcjan Jacek - Członek
- 5) Płatek Maria Judyta - Członek
- 6) Raduszevska Małgorzata Mirosława - Członek
- 7) Sito Klaudia - Członek
- 8) Wawszczyk Bożena Ewa - Członek
- 9) Wcisło Karol - Członek

Agnieszka Zgórska

 (podpis)
Renata Bochnacka

 (podpis)
Justyna Boroń

 (podpis)
Marcjan Jacek

 (podpis)
Płatek Maria

 (podpis)
Małgorzata Raduszevska

 (podpis)
Sito Klaudia

 (podpis)
Bożena Ewa Wawszczyk

 (podpis)
Karol Wcisło

 (podpis)

