

**Uchwała Nr XXVIII/192/2013  
Rady Gminy Opatowiec  
z dnia 31.01.2013 roku**

**w sprawie Wieloletniej Prognozy Finansowej Gminy Opatowiec  
na lata 2013-2024**

Na podstawie art.18 ust.2 pkt.15 ustawy z dnia 8 marca 1990 r. o samorządzie gminnym (Dz.U. z 2001 r. Nr 142,poz.1591, z późn. zm) oraz art.228 i art.230 ust.6 ustawy z dnia 29 sierpnia 2009 r. o finansach publicznych (Dz.U. Nr157, poz.1240, z późn. zm.) – stanowi się co następuje:

**§ 1**

1. Przyjmuje się Wieloletnią Prognozę Finansową Gminy Opatowiec na lata 2013-2024 obejmującą :
  - prognozowane ustalenia dotyczące budżetu Gminy na lata 2013-2024,
  - prognozę kwoty długu Gminy,  
*zgodnie z załącznikiem nr 1 do niniejszej uchwały.*
2. Ustala się wykaz wieloletnich przedsięwzięć Gminy  
*zgodnie z załącznikiem nr 2 do niniejszej uchwały .*

**§ 2**

Upoważnia się Wójta Gminy do:

1. Zaciągania zobowiązań na wieloletnie przedsięwzięcia w granicach limitów kwot określonych na zobowiązania w załączniku nr 2.


**§ 3**

Wykonanie uchwały powierza się Wójtowi Gminy.

**§ 4**

Uchwała wchodzi w życie z dniem podjęcia z mocą obowiązującą od 1 stycznia 2013 roku.

**Przewodniczący Rady Gminy**



**Michał Szczerba**

a) programy, projekty lub zadania związane z programami realizowanymi z udziałem środków, o których mowa w art. 5 ust. 1 pkt 2 i 3, (razem)

**Wykaz przedsięwzięć** **Limity wydatków na przedsięwzięcia**

L.p.	Nazwa i cel	Okres realizacji		Rozdz.	2013	2014	2015	2016
		od	do					
	<b>Razem</b>				409 672,92	0,00	0,00	0,00
	- wydatki bieżące				0,00	0,00	0,00	0,00
	- wydatki majątkowe				409 672,92	0,00	0,00	0,00
1.[m]	e-świętokrzyskie Budowa systemu informacji przestrzennej województwa świętokrzyskiego - udostępnienie bazy geodezyjnej z wykorzystaniem internetu	2008	2014		65 085,00	0,00		
2.[m]	Rozbudowa wraz z modernizacją budynku w celu utworzenia "Gminnego Ośrodka Sportu w Opatowcu" oraz zagospodarowanie przestrzeni publicznej w miejscowości Rogów - modernizacja budynku	2012	2013		344 587,92			

PRZEWODNICZĄCY  
RADY GMINY OPATOWIEC

*Michał Szczerba*  
Michał Szczerba

a) programy, projekty lub zadania związane z programami realizowanymi z udziałem środków, o których mowa w art. 5 ust. 1 pkt 2 i 3, (razem)

**Wykaz przedsięwzięć** **Łączne nakłady finansowe i limity zobowiązań**

L.p.	Nazwa i cel	Okres realizacji		Rozdz.	Jednostka odpowiedzialna lub koordynująca	Łączne nakłady finansowe	Limit zobowiązań	Suma limitów wydatków przyjętych w latach WPF
		od	do					
	<b>Razem</b>					409 672,92	0,00	409 672,92
	- wydatki bieżące					0,00	0,00	0,00
	- wydatki majątkowe					409 672,92	0,00	409 672,92
1.[m]	e-świętokrzyskie Budowa systemu informacji przestrzennej województwa świętokrzyskiego - udostępnienie bazy geodezyjnej z wykorzystaniem internetu	2008	2014		Urząd Gminy	65 085,00	0,00	65 085,00
2.[m]	Rozbudowa wraz z modernizacją budynku w celu utworzenia "Gminnego Ośrodka Sportu w Opatowcu" oraz zagospodarowanie przestrzeni publicznej w miejscowości Rogów - modernizacja budynku	2012	2013		OPATOWIEC	344 587,92	0,00	344 587,92

PRZEWODNICZĄCY  
RADY GMINY OPATOWIEC

*Michał Szczerba*  
Michał Szczerba

2) umowy, których realizacja w roku budżetowym i w latach następnym jest niezbędna dla zapewnienia ciągłości działania jednostki i których płatności przypadają w okresie dłuższym niż rok

**Wykaz przedsięwzięć**

**Limity wydatków na przedsięwzięcia**

L.p.	Nazwa i cel	Okres realizacji		Rozdz.	2013	2014	2015	2016
		od	do					
	<b>Razem</b>				230 000,00	0,00	0,00	0,00
	<b>- wydatki bieżące</b>				230 000,00	0,00	0,00	0,00
1. [b]	Dowóz uczniów do szkół - zapewnienie dowozu do szkół - dowóz uczniów	2011	2013		220 000,00			
2. [b]	Obsługa prawna - zapewnienie obsługi prawnej dla Urzędu Gminy	2011	2013		10 000,00			
	<b>- wydatki majątkowe</b>				0,00	0,00	0,00	0,00

PRZEWODNICZĄCY  
RADY GMINY OPATOWIEC


Michał Szczerba

2) umowy, których realizacja w roku budżetowym i w latach następnych jest niezbędna dla zapewnienia ciągłości działania jednostki i których płatności przypadają w okresie dłuższym niż rok

**Wykaz przedsięwzięć** **Łączne nakłady finansowe i limity zobowiązań**

L.p.	Nazwa i cel	Okres realizacji		Rozdz.	Jednostka odpowiedzialna lub koordynująca	Łączne nakłady finansowe	Limit zobowiązań	Suma limitów wydatków przyjętych w latach WPF
		od	do					
	Razem					649 370,00	0,00	230 000,00
	- wydatki bieżące					649 370,00	0,00	230 000,00
1. [b]	Dowóz uczniów do szkół - zapewnienie dowozu do szkół - dowóz uczniów	2011	2013		Urząd Gminy	584 370,00	0,00	220 000,00
2. [b]	Obsługa prawna - zapewnienie obsługi prawnej dla Urzędu Gminy	2011	2013		Urząd Gminy	65 000,00	0,00	10 000,00
	- wydatki majątkowe					0,00	0,00	0,00

PRZEWODNICZĄCY  
RADY GMINY OPATOWIEC




Michał Szczerba

# Wieloletnia Prognoza Finansowa

Wyszczególnienie	Dochody ogółem	z tego:						w tym:	
		1a	w tym:		1b	1c	w tym:		
			1aue	1a1			1d		1dus
symbol	1	1a	1aue	1a1	1b	1c	1d	1dus	1d
Formuła	[1a]+[1b]								
Wykonanie 2010	7 938 374,50	7 914 931,43	153 153,49	145 512,49	23 443,07	0,00	23 443,07	23 443,07	23 443,07
Wykonanie 2011	8 189 054,94	8 156 497,94	485 715,66	464 219,29	32 557,00	8 357,00	4 200,00	4 200,00	3 570,00
Plan 3 kw. 2012	10 031 224,04	8 501 517,63	387 040,63	345 522,69	1 529 706,41	5 000,00	1 504 706,41	1 504 706,41	1 487 206,41
2013	8 806 892,00	8 537 585,00	366 047,02	310 570,00	269 307,00	0,00	269 307,00	269 307,00	269 307,00
2014	8 233 000,00	8 200 000,00	197 724,00	197 724,00	33 000,00	33 000,00	0,00	0,00	0,00
2015	8 250 000,00	8 250 000,00	0,00	0,00	0,00	0,00	0,00	0,00	0,00
2016	8 232 605,58	8 232 605,58	0,00	0,00	0,00	0,00	0,00	0,00	0,00
2017	8 397 257,69	8 397 257,69	0,00	0,00	0,00	0,00	0,00	0,00	0,00
2018	8 565 202,85	8 565 202,85	0,00	0,00	0,00	0,00	0,00	0,00	0,00
2019	8 736 506,90	8 736 506,90	0,00	0,00	0,00	0,00	0,00	0,00	0,00
2020	8 911 237,04	8 911 237,04	0,00	0,00	0,00	0,00	0,00	0,00	0,00
2021	9 089 461,78	9 089 461,78	0,00	0,00	0,00	0,00	0,00	0,00	0,00
2022	9 271 251,02	9 271 251,02	0,00	0,00	0,00	0,00	0,00	0,00	0,00
2023	9 456 676,04	9 456 676,04	0,00	0,00	0,00	0,00	0,00	0,00	0,00
2024	9 514 142,56	9 514 142,56	0,00	0,00	0,00	0,00	0,00	0,00	0,00
2025	0,00	0,00	0,00	0,00	0,00	0,00	0,00	0,00	0,00

PRZEWODNICZĄCY  
RADY GMINY OPATÓW



Michał Szczerba

Wyszczególnienie	Wydanki ogółem	z tego:										w tym:	
		Wydanki bieżące razem	Wydanki bieżące (bez odsłatek i prowizji od kredytów i pożyczek oraz wymiarowanych papierów wartościowych)	z tytułu gwarancji i poręczeń	w tym:			na pokrycie ujemnego wyniku finansowego samodzielnego publicznego zakładu opieki zdrowotnej	na projekty realizowane przy udziale środków, o których mowa w art. 5 ust. 1 pkt 2	w tym:			
					gwarancje i poręczenia podlegające wyłączeniu z limitów spłaty zobowiązań z art. 243 ufp/169su4p	na projekty realizowane przy udziale środków, o których mowa w art. 5 ust. 1 pkt 2	finansowane środkami określonymi w art. 5 ust. 1 pkt 2 ustawy			wydanki bieżące na obsługę długu	odsatki i dyskonto	na projekty realizowane przy udziale środków, o których mowa w art. 5 ust. 1 pkt 2	finansowane środkami określonymi w art. 5 ust. 1 pkt 2 ustawy
Symbol	27	24	2	2c	2d	2g	2f	2f1	7b	7b1	10	10b	10b1
Formuła	1101+124	[2]+[7b]											
Wykonanie 2010	9 048 790,87	8 360 094,94	8 335 750,01	0,00	0,00	0,00	0,00	0,00	24 344,93	24 344,93	688 695,93	206 606,24	127 012,02
Wykonanie 2011	8 152 524,75	7 508 948,63	7 449 407,61	0,00	0,00	0,00	1 719 009,28	0,00	59 541,02	59 541,02	643 576,12	267 152,38	165 221,05
Plan 3 kw. 2012	10 260 579,06	7 991 412,88	7 876 412,88	0,00	0,00	0,00	387 040,63	345 522,69	115 000,00	115 000,00	2 269 166,18	1 907 383,41	1 208 543,41
2013	8 715 225,00	8 213 052,08	8 093 052,08	0,00	0,00	0,00	361 450,00	302 057,50	120 000,00	120 000,00	502 172,92	409 672,92	269 307,00
2014	8 111 334,00	7 475 383,59	7 354 383,59	0,00	0,00	0,00	197 724,00	197 724,00	121 000,00	121 000,00	635 950,41	0,00	0,00
2015	7 975 834,00	7 550 137,42	7 438 137,42	0,00	0,00	0,00	0,00	0,00	112 000,00	112 000,00	425 696,58	0,00	0,00
2016	8 132 605,58	7 625 638,80	7 533 638,80	0,00	0,00	0,00	0,00	0,00	92 000,00	92 000,00	506 966,78	0,00	0,00
2017	8 297 257,69	7 701 895,19	7 616 895,19	0,00	0,00	0,00	0,00	0,00	85 000,00	85 000,00	595 362,50	0,00	0,00
2018	8 465 202,85	7 778 914,14	7 700 914,14	0,00	0,00	0,00	0,00	0,00	78 000,00	78 000,00	696 288,71	0,00	0,00
2019	8 616 506,90	7 934 482,42	7 863 482,42	0,00	0,00	0,00	0,00	0,00	71 000,00	71 000,00	682 014,48	0,00	0,00
2020	8 791 237,04	8 093 182,27	8 030 182,27	0,00	0,00	0,00	0,00	0,00	63 000,00	63 000,00	698 054,77	0,00	0,00
2021	8 965 461,78	8 255 045,92	8 200 045,92	0,00	0,00	0,00	0,00	0,00	55 000,00	55 000,00	710 415,86	0,00	0,00
2022	9 071 251,02	8 420 146,83	8 374 146,83	0,00	0,00	0,00	0,00	0,00	46 000,00	46 000,00	651 104,19	0,00	0,00
2023	9 256 676,04	8 588 549,77	8 556 549,77	0,00	0,00	0,00	0,00	0,00	32 000,00	32 000,00	668 126,27	0,00	0,00
2024	9 395 809,56	8 760 320,77	8 742 320,77	0,00	0,00	0,00	0,00	0,00	18 000,00	18 000,00	635 488,79	0,00	0,00
2025	0,00	0,00	0,00	0,00	0,00	0,00	0,00	0,00	0,00	0,00	0,00	0,00	0,00


PRZEWODNICZĄCY  
RADY GMINY OPATOWIEC

*Michał Szczerba*

Michał Szczerba

Wyszczególnienie	Wynik budżetu	Dochody bieżące - wydatki bieżące	Przychody budżetu	z tego:						w tym:			
				28	25	29	4.1	w tym:	na pokrycie deficytu budżetu		Wolne środki, o których mowa w art. 217 ust. 2 pkt 6 UfP, angażowane w budżecie roku bieżącego	w tym:	na pokrycie deficytu budżetu
Symbol	01027	01024	01029	4.1	4.1a	4.2	4.2a	11	11a	5	5a		
Formuła			[4.1]([4.2]+[9]+[11])										
Wykonanie 2010	-1 110 416,37	-445 163,51	1 077 012,02	0,00	0,00	0,00	0,00	1 077 012,02	0,00	0,00	0,00		
Wykonanie 2011	36 530,19	647 549,31	1 514 000,00	0,00	0,00	0,00	0,00	1 514 000,00	814 000,00	0,00	0,00		
Plan 3 kw. 2012	-229 355,02	510 104,75	1 041 247,58	0,00	0,00	0,00	0,00	1 041 247,58	0,00	0,00	0,00		
2013	91 667,00	324 532,92	0,00	0,00	0,00	0,00	0,00	0,00	0,00	0,00	0,00		
2014	121 666,00	724 616,41	0,00	0,00	0,00	0,00	0,00	0,00	0,00	0,00	0,00		
2015	274 166,00	699 862,58	0,00	0,00	0,00	0,00	0,00	0,00	0,00	0,00	0,00		
2016	100 000,00	606 966,78	0,00	0,00	0,00	0,00	0,00	0,00	0,00	0,00	0,00		
2017	100 000,00	695 362,50	0,00	0,00	0,00	0,00	0,00	0,00	0,00	0,00	0,00		
2018	100 000,00	786 288,71	0,00	0,00	0,00	0,00	0,00	0,00	0,00	0,00	0,00		
2019	120 000,00	802 014,48	0,00	0,00	0,00	0,00	0,00	0,00	0,00	0,00	0,00		
2020	120 000,00	818 054,77	0,00	0,00	0,00	0,00	0,00	0,00	0,00	0,00	0,00		
2021	124 000,00	834 415,86	0,00	0,00	0,00	0,00	0,00	0,00	0,00	0,00	0,00		
2022	200 000,00	851 104,19	0,00	0,00	0,00	0,00	0,00	0,00	0,00	0,00	0,00		
2023	200 000,00	868 126,27	0,00	0,00	0,00	0,00	0,00	0,00	0,00	0,00	0,00		
2024	118 333,00	753 821,79	0,00	0,00	0,00	0,00	0,00	0,00	0,00	0,00	0,00		
2025	0,00	0,00	0,00	0,00	0,00	0,00	0,00	0,00	0,00	0,00	0,00		

PRZEWODNICZĄCY  
RADY GMINY OPATOWIEC



Michał Szczerba




Wyszczególnienie	Rozchody budżetu	z tego:				Kwota długu	w tym:	wskaźniki z art. 169/170 sufp				Kwota zobowiązań związków współwzornego przez jst przypadających do spłaty w danym roku budżetowym podlegająca doliczeniu zgodnie z art. 244.1ufp	
		Rozchody z tytułu spłaty rat kapitałowych oraz wykupu papierów wartościowych	w tym:		Zadłużenie/dochód y ogółem - max 60% z art. 170 sufp (po uwzględnieniu wyłączeń)			Zadłużenie/dochód y ogółem - max 60% z art. 170 sufp (bez wyłączeń)	Planowana łączna kwota spłaty zobowiązań/dochód y ogółem - max 15% z art. 169 sufp (po uwzględnieniu wyłączeń)	Planowana łączna kwota spłaty zobowiązań/dochód y ogółem - max 15% z art. 169 sufp (bez wyłączeń)			
			kwota wyłączeń z art. 243 ust. 3 pkt 1 ufp oraz art. 169 ust. 3 sufp przypadająca na dany rok budżetowy	Inne rozchody (bez spłaty długu np. udzielane pożyczki)							18		18a
symbol	30	7a	7a1	8	13	13a	14	14	18	18a	19	19a	15
Formuła	[7a]x[B]								(18)B(1)	(18)H(1)D(1)	(7a)H(7b)I(7a)B(1)	(7a)H(7b)I(7a)B(1) I(7a)I(1)	
Wykonanie 2010	61 666,00	61 666,00	0,00	0,00	1 200 344,02	0,00	0,00	0,00	15,12%	15,12%	1,06%	1,06%	0,00
Wykonanie 2011	967 012,02	967 012,02	0,00	0,00	1 874 344,02	0,00	0,00	0,00	22,89%	22,89%	12,54%	12,54%	0,00
Plan 3 kw. 2012	1 230 342,93	1 230 342,93	0,00	0,00	1 685 248,67	0,00	0,00	0,00	16,80%	16,80%	13,41%	13,41%	0,00
2013	91 667,00	91 667,00	0,00	0,00	1 578 165,00	0,00	0,00	0,00	17,92%	17,92%	2,40%	2,40%	0,00
2014	121 666,00	121 666,00	0,00	0,00	1 455 499,00	0,00	0,00	0,00	17,69%	17,69%	2,95%	2,95%	0,00
2015	274 166,00	274 166,00	0,00	0,00	1 182 333,00	0,00	0,00	0,00	14,33%	14,33%	4,68%	4,68%	0,00
2016	100 000,00	100 000,00	0,00	0,00	1 082 333,00	0,00	0,00	0,00	13,15%	13,15%	2,33%	2,33%	0,00
2017	100 000,00	100 000,00	0,00	0,00	982 333,00	0,00	0,00	0,00	11,70%	11,70%	2,20%	2,20%	0,00
2018	100 000,00	100 000,00	0,00	0,00	882 333,00	0,00	0,00	0,00	10,30%	10,30%	2,08%	2,08%	0,00
2019	120 000,00	120 000,00	0,00	0,00	762 333,00	0,00	0,00	0,00	8,73%	8,73%	2,19%	2,19%	0,00
2020	120 000,00	120 000,00	0,00	0,00	642 333,00	0,00	0,00	0,00	7,21%	7,21%	2,05%	2,05%	0,00
2021	124 000,00	124 000,00	0,00	0,00	518 333,00	0,00	0,00	0,00	5,70%	5,70%	1,97%	1,97%	0,00
2022	200 000,00	200 000,00	0,00	0,00	318 333,00	0,00	0,00	0,00	3,43%	3,43%	2,65%	2,65%	0,00
2023	200 000,00	200 000,00	0,00	0,00	118 333,00	0,00	0,00	0,00	1,25%	1,25%	2,45%	2,45%	0,00
2024	118 333,00	118 333,00	0,00	0,00	0,00	0,00	0,00	0,00	0,00%	0,00%	1,43%	1,43%	0,00
2025	0,00	0,00	0,00	0,00	0,00	0,00	0,00	0,00	0,00%	0,00%	0,00%	0,00%	0,00

\*\* Przeniesienie planowanej nadwyżki budżetowej jest szczegółowo opisane w objaśnieniach.

PRZEWODNICZĄCY  
RADY GMINY OPATOWIEC  
*Michał Szczerba*

Wyszczególnienie		Informacja z art. 226 ust. 2											
		wskazniki z art. 243 ufp					wskazniki z art. 243 ufp					wskazniki z art. 226 ust. 2	
Relacja (D-Wb+Dsm)/Do, o której mowa w art. 243 w danym roku	Maksymalny dopuszczalny wskaźnik spłaty z art. 243 ufp	Maksymalny dopuszczalny wskaźnik spłaty z art. 243 ufp (z wykonaniem za rok N-1)	Relacja planowanej łącznej kwoty spłaty zobowiązań (ze zwązkiem oraz bez wyłączeń)	Relacja planowanej łącznej kwoty spłaty zobowiązań do dochodów (po uwzględnieniu wyłączeń UE)	Spełnienie wskaźnika spłaty z art. 243 ufp (bez wyłączeń) (z wykonaniem za rok N-1)	Spełnienie wskaźnika spłaty z art. 243 ufp (z wykonaniem za rok N-1)	Relacja planowanej łącznej kwoty spłaty zobowiązań do dochodów (po uwzględnieniu wyłączeń UE)	Spełnienie wskaźnika spłaty z art. 243 ufp (po uwzględnieniu wyłączeń UE) (planistycznego)	Spełnienie wskaźnika spłaty z art. 243 ufp (po uwzględnieniu wyłączeń UE) (z wykonaniem za rok N-1)	na wyngrozenia i składki od nich naliczane	związane z funkcjonowaniem organów JST	wydatki bieżące objęte limitem art. 226 ust. 4 ufp	wydatki majątkowe objęte limitem art. 226 ust. 4 ufp
20	20a	20b	21	22	21a	21b	22	22a	22b	2a	2b	2e	10a
Formula	$\frac{D}{(1a)+(24)+(1c)/(1)}$	$\frac{\text{średnia z trzech poprzednich lat [20]}}{\text{średnia z trzech poprzednich lat [20]}}$	$\frac{(7a)+(7b)+(7c)+(15)/(1)}$	$\frac{(7a)+(7b)+(7c)+(15)/(2d)+(7a)/(1)}$	$[21] < [20a]$	$[21] < [20b]$	$\frac{(7a)+(7b)+(7c)+(15)/(2d)+(7a)/(1)}$	$[22a] < [20a]$	$[22b] < [20b]$				
Wykonanie 2010	-5,61%	-5,61%	1,08%	1,08%	TAK	TAK	1,08%	TAK	TAK	3 645 236,18	1 347 799,96	0,00	0,00
Wykonanie 2011	8,01%	8,01%	12,54%	12,54%	TAK	TAK	12,54%	TAK	TAK	3 806 471,17	1 501 286,83	0,00	0,00
Plan 3 kw. 2012	5,14%	5,14%	13,41%	13,41%	TAK	TAK	13,41%	TAK	TAK	2 767 775,44	1 508 870,22	0,00	0,00
2013	3,68%	2,51%	2,39%	2,40%	TAK	NIE	2,40%	TAK	NIE	3 969 238,00	1 592 500,71	230 000,00	65 085,00
2014	9,20%	5,61%	5,48%	2,95%	TAK	TAK	2,95%	TAK	TAK	3 763 212,15	1 467 656,63	0,00	0,00
2015	8,48%	6,01%	5,88%	4,68%	TAK	TAK	4,68%	TAK	TAK	3 800 844,27	1 482 333,20	0,00	0,00
2016	7,37%	7,12%	7,12%	2,35%	TAK	TAK	2,35%	TAK	TAK	3 838 852,71	1 497 156,53	0,00	0,00
2017	8,28%	8,35%	8,35%	2,20%	TAK	TAK	2,20%	TAK	TAK	3 877 241,24	1 512 128,10	0,00	0,00
2018	9,18%	8,04%	8,04%	2,08%	TAK	TAK	2,08%	TAK	TAK	3 916 013,65	1 527 249,38	0,00	0,00
2019	9,18%	8,28%	8,28%	2,19%	TAK	TAK	2,19%	TAK	TAK	3 994 333,92	1 557 794,37	0,00	0,00
2020	9,18%	8,88%	8,88%	2,05%	TAK	TAK	2,05%	TAK	TAK	4 074 220,60	1 588 950,25	0,00	0,00
2021	9,18%	9,18%	9,18%	1,97%	TAK	TAK	1,97%	TAK	TAK	4 155 705,01	1 620 729,26	0,00	0,00
2022	9,18%	9,18%	9,18%	2,65%	TAK	TAK	2,65%	TAK	TAK	4 238 819,11	1 653 143,84	0,00	0,00
2023	9,18%	9,18%	9,18%	2,45%	TAK	TAK	2,45%	TAK	TAK	4 323 595,50	1 686 206,72	0,00	0,00
2024	7,92%	9,18%	9,18%	1,43%	TAK	TAK	1,43%	TAK	TAK	4 410 067,41	1 719 930,85	0,00	0,00
2025	0,00%	8,76%	8,76%	0,00%	TAK	TAK	0,00%	TAK	TAK	0,00	0,00	0,00	0,00

PRZEWODNICZĄCY  
RADY GMINY OPATOWIEC



Michał Szczerba

Wyszczególnienie	Kwoty nadwyżki budżetowej planowanej w poszczególnych latach obiegłych prognozą **	Wartość przejętych zobowiązań	w tym: od spzoz	Kwoty ujęte w prognozie dochodów, wydatków i długu związane ze spłatą zobowiązań przejętych od spzoz					w tym: na spłatę przejętych zobowiązań spzoz przekształconego na zasadach określonych w przepisach o działalności leczniczej, w wysokości w jakiej nie podlegają sfinansowaniu dotacją z budżetu państwa
				17a	17c	17d	17e1	17e2	
symbol	16	17	17a	17c	17d	17e1	17e2	17e2.1	
Formuła									
Wykonanie 2010	0,00	0,00	0,00	0,00	0,00	0,00	0,00	0,00	
Wykonanie 2011	0,00	0,00	0,00	0,00	0,00	0,00	0,00	0,00	
Plan 3 kw. 2012	0,00	0,00	0,00	0,00	0,00	0,00	0,00	0,00	
2013	91 667,00	0,00	0,00	0,00	0,00	0,00	0,00	0,00	
2014	121 666,00	0,00	0,00	0,00	0,00	0,00	0,00	0,00	
2015	274 166,00	0,00	0,00	0,00	0,00	0,00	0,00	0,00	
2016	100 000,00	0,00	0,00	0,00	0,00	0,00	0,00	0,00	
2017	100 000,00	0,00	0,00	0,00	0,00	0,00	0,00	0,00	
2018	100 000,00	0,00	0,00	0,00	0,00	0,00	0,00	0,00	
2019	120 000,00	0,00	0,00	0,00	0,00	0,00	0,00	0,00	
2020	120 000,00	0,00	0,00	0,00	0,00	0,00	0,00	0,00	
2021	124 000,00	0,00	0,00	0,00	0,00	0,00	0,00	0,00	
2022	200 000,00	0,00	0,00	0,00	0,00	0,00	0,00	0,00	
2023	200 000,00	0,00	0,00	0,00	0,00	0,00	0,00	0,00	
2024	118 333,00	0,00	0,00	0,00	0,00	0,00	0,00	0,00	
2025	0,00	0,00	0,00	0,00	0,00	0,00	0,00	0,00	

\*\* Przeznaczenie planowanej nadwyżki budżetowej jest szczegółowo opisane w objaśnieniach.