

**Uchwała Nr XXXIII/220/2013**

**Rady Gminy Opatowiec**

**z dnia 30 lipca 2013 roku**

**w sprawie zmiany Wieloletniej Prognozy Finansowej Gminy Opatowiec na lata 2013-2025**

Na podstawie art.18 ust. 2 pkt 15 ustawy z dnia 8 marca 1990 roku o samorządzie gminnym ( Dz. U. z 2013 r, poz. 594 z późn. zm. ) oraz art.226, art.228 i art.230 ust. 6 ustawy z dnia 29 sierpnia 2009 roku o finansach publicznych ( Dz.U.Nr 157, poz.1240 z późn.zm) uchwała się co następuje:

**§ 1**

1. Załącznik Nr 1 "Wieloletnia Prognoza Finansowa Gminy Opatowiec na lata 2013-2025" do uchwały Nr XXVIII/192/2013 Rady Gminy Opatowiec z dnia 28 stycznia 2013 roku w sprawie Wieloletniej Prognozy Finansowej Gminy Opatowiec na lata 2013-2024" otrzymuje brzmienie zgodnie z załącznikiem Nr 1 do niniejszej uchwały.
2. Załącznik Nr 2 "Wykaz wieloletnich przedsięwzięć Gminy Opatowiec otrzymuje brzmienie zgodnie z załącznikiem Nr 2 do niniejszej uchwały.
3. "Objaśnienia przyjętych wartości w Wieloletniej Prognozie Finansowej Gminy Opatowiec na lata 2013-2025" stanowią załącznik Nr 3 do niniejszej uchwały.

**§ 2**

Wykonanie uchwały powierza się Wójtowi Gminy Opatowiec.

**§ 3**

Uchwała wchodzi w życie z dniem podjęcia.

**Przewodniczący Rady Gminy**

  
**Michał Szczerba**



## Wieloletnia Prognoza Finansowa

Wyszczególnienie	Dochody ogółem	z tego:										w tym:						
		1.1	Dochody bieżące					w tym:					ze sprzedaży majątku	z tytułu dotacji oraz środków przeznaczonych na inwestycje				
			1.1.1	1.1.2	1.1.3	1.1.3.1	1.1.4	1.1.5	1.2	1.2.1	1.2.2							
Formuła	[1.1]+[1.2]																	
2013	11 805 911,47	9 743 194,47	787 449,00	2 000,00	1 382 972,00	337 676,00	4 291 532,00	2 911 112,49	2 062 717,00	0,00	2 062 717,00	0,00	0,00	2 062 717,00	0,00	0,00	0,00	0,00
2014	9 266 225,00	9 166 225,00	811 072,00	2 060,00	1 410 631,00	344 430,00	4 334 447,00	2 272 661,00	100 000,00	100 000,00	100 000,00	0,00	0,00	100 000,00	0,00	0,00	0,00	0,00
2015	9 202 218,00	9 202 218,00	835 405,00	2 122,00	1 438 844,00	351 318,00	4 377 792,00	2 295 387,00	0,00	0,00	0,00	0,00	0,00	0,00	0,00	0,00	0,00	0,00
2016	9 340 251,00	9 340 251,00	860 467,00	2 185,00	1 467 621,00	358 344,00	4 421 570,00	2 318 341,00	0,00	0,00	0,00	0,00	0,00	0,00	0,00	0,00	0,00	0,00
2017	9 480 355,00	9 480 355,00	886 281,00	2 251,00	1 496 973,00	365 511,00	4 465 765,00	2 341 524,00	0,00	0,00	0,00	0,00	0,00	0,00	0,00	0,00	0,00	0,00
2018	9 622 560,00	9 622 560,00	912 869,00	2 319,00	1 526 913,00	372 822,00	4 510 443,00	2 364 940,00	0,00	0,00	0,00	0,00	0,00	0,00	0,00	0,00	0,00	0,00
2019	9 766 899,00	9 766 899,00	940 255,00	2 388,00	1 557 451,00	380 278,00	4 555 548,00	2 388 589,00	0,00	0,00	0,00	0,00	0,00	0,00	0,00	0,00	0,00	0,00
2020	9 913 402,00	9 913 402,00	968 463,00	2 460,00	1 588 600,00	387 884,00	4 601 103,00	2 412 475,00	0,00	0,00	0,00	0,00	0,00	0,00	0,00	0,00	0,00	0,00
2021	10 062 103,00	10 062 103,00	997 517,00	2 534,00	1 620 372,00	395 641,00	4 647 114,00	2 436 600,00	0,00	0,00	0,00	0,00	0,00	0,00	0,00	0,00	0,00	0,00
2022	10 213 035,00	10 213 035,00	1 027 442,00	2 610,00	1 652 780,00	403 554,00	4 693 585,00	2 460 966,00	0,00	0,00	0,00	0,00	0,00	0,00	0,00	0,00	0,00	0,00
2023	10 366 230,00	10 366 230,00	1 058 266,00	2 698,00	1 685 835,00	411 625,00	4 740 521,00	2 485 575,00	0,00	0,00	0,00	0,00	0,00	0,00	0,00	0,00	0,00	0,00
2024	10 521 724,00	10 521 724,00	1 090 013,00	2 768,00	1 719 552,00	419 858,00	4 787 926,00	2 510 431,00	0,00	0,00	0,00	0,00	0,00	0,00	0,00	0,00	0,00	0,00
2025	10 679 550,00	10 679 550,00	1 122 714,00	2 852,00	1 753 943,00	428 255,00	4 835 806,00	2 535 536,00	0,00	0,00	0,00	0,00	0,00	0,00	0,00	0,00	0,00	0,00


PRZEWODNICZĄCY  
RADY GMINY **OPALOWIEC**  
*Michał Szczerba*

Wyszczególnienie	Wydanki ogółem	z tego:							Wynik budżetu	
		Wydanki bieżące	z tytułu poręczeń i gwarancji	w tym:						Wydanki majątkowe
				2.1	2.1.1	2.1.1.1	2.1.2	2.1.3		
Lp	2	2.1	2.1.1	2.1.1.1	2.1.2	2.1.3	2.1.3.1	3		
Formuła	{2.1} + {2.2}							{1} - {2}		
2013	12 965 911,47	9 523 053,27	0,00	0,00	0,00	130 000,00	130 000,00	3 442 858,20		
2014	9 174 559,00	8 784 153,00	0,00	0,00	0,00	153 300,00	153 300,00	390 406,00		
2015	8 902 218,00	8 767 702,00	0,00	0,00	0,00	144 500,00	144 500,00	134 516,00		
2016	9 148 584,00	9 000 717,00	0,00	0,00	0,00	130 000,00	130 000,00	147 867,00		
2017	9 288 688,00	9 135 728,00	0,00	0,00	0,00	119 000,00	119 000,00	152 960,00		
2018	9 430 893,00	9 272 784,00	0,00	0,00	0,00	109 000,00	109 000,00	158 129,00		
2019	9 555 232,00	9 411 855,00	0,00	0,00	0,00	98 000,00	98 000,00	143 377,00		
2020	9 701 735,00	9 553 033,00	0,00	0,00	0,00	86 000,00	86 000,00	148 702,00		
2021	9 846 436,00	9 696 329,00	0,00	0,00	0,00	74 000,00	74 000,00	150 107,00		
2022	9 921 368,00	9 841 774,00	0,00	0,00	0,00	61 000,00	61 000,00	79 594,00		
2023	10 074 563,00	9 989 400,00	0,00	0,00	0,00	45 000,00	45 000,00	85 163,00		
2024	10 180 057,00	10 139 241,00	0,00	0,00	0,00	27 000,00	27 000,00	40 816,00		
2025	10 519 554,33	10 291 330,00	0,00	0,00	0,00	10 000,00	10 000,00	228 224,33		

PRZEWODNICZĄCY  
RADY GMINY OPATÓWIEC  
*Michał Szczerba*

Wyszczególnienie	Przychody budżetu	Nadwyżka budżetowa z lat ubiegłych	w tym:		Wolne środki, o których mowa w art. 217 ust. 2 pkt 6 ustawy	w tym:		Kredyty, pożyczki, emisja papierów wartościowych	w tym:		Inne przychody niezwiązane z zaciągnięciem długu	w tym:	
			na pokrycie deficytu budżetu	4.1.1		4.2	na pokrycie deficytu budżetu		4.2.1	4.3		na pokrycie deficytu budżetu	4.3.1
Lp	4	4.1	4.1.1	4.2	4.2.1	4.3	4.3.1	4.4	4.4.1	z tego:			
Formuła	[4.1] + [4.2] + [4.3] + [4.4]												
2013	1 299 168,00	0,00	0,00	139 168,00	0,00	1 160 000,00	1 160 000,00	0,00	0,00	0,00	0,00	0,00	0,00
2014	0,00	0,00	0,00	0,00	0,00	0,00	0,00	0,00	0,00	0,00	0,00	0,00	0,00
2015	0,00	0,00	0,00	0,00	0,00	0,00	0,00	0,00	0,00	0,00	0,00	0,00	0,00
2016	0,00	0,00	0,00	0,00	0,00	0,00	0,00	0,00	0,00	0,00	0,00	0,00	0,00
2017	0,00	0,00	0,00	0,00	0,00	0,00	0,00	0,00	0,00	0,00	0,00	0,00	0,00
2018	0,00	0,00	0,00	0,00	0,00	0,00	0,00	0,00	0,00	0,00	0,00	0,00	0,00
2019	0,00	0,00	0,00	0,00	0,00	0,00	0,00	0,00	0,00	0,00	0,00	0,00	0,00
2020	0,00	0,00	0,00	0,00	0,00	0,00	0,00	0,00	0,00	0,00	0,00	0,00	0,00
2021	0,00	0,00	0,00	0,00	0,00	0,00	0,00	0,00	0,00	0,00	0,00	0,00	0,00
2022	0,00	0,00	0,00	0,00	0,00	0,00	0,00	0,00	0,00	0,00	0,00	0,00	0,00
2023	0,00	0,00	0,00	0,00	0,00	0,00	0,00	0,00	0,00	0,00	0,00	0,00	0,00
2024	0,00	0,00	0,00	0,00	0,00	0,00	0,00	0,00	0,00	0,00	0,00	0,00	0,00
2025	0,00	0,00	0,00	0,00	0,00	0,00	0,00	0,00	0,00	0,00	0,00	0,00	0,00

PRZEWODNICZĄCY  
RADY GMINY OPATOWIEC



Michał Szczerba

Lp	Wyszczególnienie	Rozchody budżetu		z tego:			Kwota długu	w tym:			Wskaźnik zadłużenia do dochodów ogółem	Wskaźnik zadłużenia do dochodów ogółem, o którym mowa w art. 170 ust. 3 pkt 1 ustawy z dnia 27 sierpnia 2009 r. - Przepisy wprowadzające ustawę o finansach publicznych (Dz. U. Nr 157, poz. 1241, z późn. zm.) oraz art. 36 ustawy z dnia 7 grudnia 2012 r. o zmianie niektórych ustaw w związku z realizacją ustawy budżetowej (Dz. U. poz. 1456)	Kwota zobowiązań wynikających z przejęcia przez jednostkę samorządu terytorialnego zobowiązań po likwidowanych i przekształcanych jednostkach zaliczanych do sektora finansów publicznych		
		5	5.1	w tym:		5.2		6	6.1	w tym:				6.2	6.3
				5.1.1	5.1.1.1										
2013		139 168,00		0,00	0,00	0,00	2 690 664,67	0,00	22,79%	(16)16-1 1 1	22,79%	0,00			
2014		91 666,00	139 168,00	0,00	0,00	0,00	2 598 998,67	0,00	28,05%		28,05%	0,00			
2015		300 000,00	91 666,00	0,00	0,00	0,00	2 298 998,67	0,00	24,98%		24,98%	0,00			
2016		191 667,00	300 000,00	0,00	0,00	0,00	2 107 331,67	0,00	22,56%		22,56%	0,00			
2017		191 667,00	191 667,00	0,00	0,00	0,00	1 915 664,67	0,00	20,21%		20,21%	0,00			
2018		191 667,00	191 667,00	0,00	0,00	0,00	1 723 997,67	0,00	17,92%		17,92%	0,00			
2019		211 667,00	191 667,00	0,00	0,00	0,00	1 512 330,67	0,00	15,48%		15,48%	0,00			
2020		211 667,00	211 667,00	0,00	0,00	0,00	1 300 663,67	0,00	13,12%		13,12%	0,00			
2021		215 667,00	215 667,00	0,00	0,00	0,00	1 084 996,67	0,00	10,78%		10,78%	0,00			
2022		291 667,00	291 667,00	0,00	0,00	0,00	793 329,67	0,00	7,77%		7,77%	0,00			
2023		291 667,00	291 667,00	0,00	0,00	0,00	501 662,67	0,00	4,84%		4,84%	0,00			
2024		341 667,00	341 667,00	0,00	0,00	0,00	159 995,67	0,00	1,52%		1,52%	0,00			
2025		159 995,67	159 995,67	0,00	0,00	0,00	0,00	0,00	0,00%		0,00%	0,00			
Formula		[5.1] + [5.2]													
Lp		5	5.1	5.1.1	5.1.1.1	5.2	6	6.1	6.1.1	6.2	6.3	7			

PRZEWODNICZĄCY  
RADY GMINY OPATOWIEC  
*Michał Szczerba*

		Wskaźnik spłaty zobowiązań										
Wyszczególnienie	Relacja zobowiązania wydatków bezzaczą, o której mowa w art. 242 ustawy		Wskaźnik planowanej łącznej kwoty spłaty zobowiązań, o której mowa w art. 243 ust. 1 pkt 1, z wyjątkami określonymi w pkt 4.2. a wydatkami bezzacząmi:	Wskaźnik planowanej łącznej kwoty spłaty zobowiązań, o której mowa w art. 243 ust. 1 pkt 2, z wyjątkami określonymi w pkt 4.1. i wydatkami bezzacząmi:	Wskaźnik planowanej łącznej kwoty spłaty zobowiązań, o której mowa w art. 243 ust. 1 pkt 3, z wyjątkami określonymi w pkt 4.1. i wydatkami bezzacząmi:	Wskaźnik planowanej łącznej kwoty spłaty zobowiązań, o której mowa w art. 243 ust. 1 pkt 4, z wyjątkami określonymi w pkt 4.1. i wydatkami bezzacząmi:	Kwota zobowiązań powstających z tytułu samorządu terytorialnego, do których przypada w tym roku budżetowy oraz po odliczeniu zobowiązań z tytułu udziału w kosztach budżetowych, określonych w art. 244 ustawy	Wskaźnik planowanej łącznej kwoty spłaty zobowiązań, o której mowa w art. 243 ust. 1 pkt 5, z wyjątkami określonymi w pkt 4.1. i wydatkami bezzacząmi:	Dopuszczalny wskaźnik spłaty zobowiązań określony w art. 243 ustawy, po uwzględnieniu wyłączeń określonych w art. 36 ustawy z dnia 7 grudnia 2012 r. o zmianie niektórych ustaw w związku z realizacją ustawy budżetowej, obliczony w oparciu o plan 3 kwartałów roku poprzedzającego rok budżetowy	Dopuszczalny wskaźnik spłaty zobowiązań określony w art. 243 ustawy, po uwzględnieniu wyłączeń określonych w art. 36 ustawy z dnia 7 grudnia 2012 r. o zmianie niektórych ustaw w związku z realizacją ustawy budżetowej, obliczony w oparciu o plan 3 kwartałów roku poprzedzającego rok budżetowy	Informacja o spełnieniu zobowiązań określonego w art. 243 ustawy, po uwzględnieniu wyłączeń określonych w art. 36 ustawy z dnia 7 grudnia 2012 r. o zmianie niektórych ustaw w związku z realizacją ustawy budżetowej, obliczony w oparciu o plan 3 kwartałów roku poprzedzającego rok budżetowy	Informacja o spełnieniu zobowiązań określonego w art. 243 ustawy, po uwzględnieniu wyłączeń określonych w art. 36 ustawy z dnia 7 grudnia 2012 r. o zmianie niektórych ustaw w związku z realizacją ustawy budżetowej, obliczony w oparciu o plan 3 kwartałów roku poprzedzającego rok budżetowy
	8.1	8.2	9.1	9.2	9.3	9.4	9.5	9.6	9.7	9.7.1	9.8	9.8.1
Formula	$[1.1] - [2.1]$	$[1.1] + [4.1] + [4.2] - [2.1] - [2.1.2]$	$([2.1.1] + [2.1.3.1] + [5.1]) / ([1])$	$([2.1.1] + [2.1.3.1] + [5.1]) / ([1])$	$([2.1.1] + [2.1.3.1] + [5.1]) / ([1])$	$([2.1.1] + [2.1.3.1] + [5.1]) / ([1])$	$([2.1.1] + [2.1.3.1] + [5.1]) / ([1])$	$([2.1.1] + [2.1.3.1] + [5.1]) / ([1])$	Srednia z trzech poprzednich lat [9.6.1]	[9.6] - [9.7]	[9.6] - [9.7]	[9.6] - [9.7.1]
2013	220 141,20	359 309,20	2,28%	2,28%	2,28%	0,00	2,28%	2,51%	3,61%	TAK	TAK	TAK
2014	382 072,00	382 072,00	2,64%	2,64%	2,64%	0,00	2,64%	5,00%	6,10%	TAK	TAK	TAK
2015	434 516,00	434 516,00	4,83%	4,83%	4,83%	0,00	4,83%	4,07%	5,16%	NIE	TAK	TAK
2016	339 534,00	339 534,00	3,44%	3,44%	3,44%	0,00	3,44%	3,93%	3,93%	TAK	TAK	TAK
2017	344 627,00	344 627,00	3,28%	3,28%	3,28%	0,00	3,28%	4,52%	4,52%	TAK	TAK	TAK
2018	349 796,00	349 796,00	3,12%	3,12%	3,12%	0,00	3,12%	4,00%	4,00%	TAK	TAK	TAK
2019	355 044,00	355 044,00	3,17%	3,17%	3,17%	0,00	3,17%	3,64%	3,64%	TAK	TAK	TAK
2020	360 369,00	360 369,00	3,00%	3,00%	3,00%	0,00	3,00%	3,64%	3,64%	TAK	TAK	TAK
2021	365 774,00	365 774,00	2,88%	2,88%	2,88%	0,00	2,88%	3,64%	3,64%	TAK	TAK	TAK
2022	371 261,00	371 261,00	3,45%	3,45%	3,45%	0,00	3,45%	3,64%	3,64%	TAK	TAK	TAK
2023	376 830,00	376 830,00	3,25%	3,25%	3,25%	0,00	3,25%	3,64%	3,64%	TAK	TAK	TAK
2024	382 483,00	382 483,00	3,50%	3,50%	3,50%	0,00	3,50%	3,64%	3,64%	TAK	TAK	TAK
2025	388 220,00	388 220,00	1,59%	1,59%	1,59%	0,00	1,59%	1,59%	3,64%	TAK	TAK	TAK

PRZEWODNICZĄCY  
RADY GMINY OPATOWIEC

Michał Szczerba

Wyszczególnienie	Przeznaczenie prognozowanej nadwyżki budżetowej	w tym na:		Informacje uzupełniające o wybranych rodzajach wydatków budżetowych								
		10.1	10	11.1	11.2	11.3	z tego:		11.4	11.5	11.6	
							11.3.1	11.3.2				
Lp							bieżące	majątkowe				
Formuła												
2013	0,00			4 331 466,25	1 613 465,43	3 342 552,20	0,00	3 342 552,20	403 120,92	3 039 737,28	2 062 717,00	
2014	91 666,00			3 995 387,00	1 576 593,26	0,00	0,00	0,00	0,00	0,00	0,00	
2015	300 000,00			4 035 340,88	1 592 359,20	0,00	0,00	0,00	0,00	0,00	0,00	
2016	191 667,00			4 075 694,29	1 608 282,79	0,00	0,00	0,00	0,00	0,00	0,00	
2017	191 667,00			4 116 451,23	1 624 365,62	0,00	0,00	0,00	0,00	0,00	0,00	
2018	191 667,00			4 157 615,74	1 640 609,27	0,00	0,00	0,00	0,00	0,00	0,00	
2019	211 667,00			4 199 191,90	1 657 015,36	0,00	0,00	0,00	0,00	0,00	0,00	
2020	211 667,00			4 241 183,82	1 673 585,52	0,00	0,00	0,00	0,00	0,00	0,00	
2021	215 667,00			4 283 595,66	1 690 321,37	0,00	0,00	0,00	0,00	0,00	0,00	
2022	291 667,00			4 326 431,61	1 707 224,59	0,00	0,00	0,00	0,00	0,00	0,00	
2023	291 667,00			4 369 695,93	1 724 296,83	0,00	0,00	0,00	0,00	0,00	0,00	
2024	341 667,00			4 413 392,88	1 741 539,80	0,00	0,00	0,00	0,00	0,00	0,00	
2025	159 985,67			4 457 526,80	1 758 955,20	0,00	0,00	0,00	0,00	0,00	0,00	

PRZEWODNICZĄCY  
RADY GMINY OPATOWIEC  
*Michał Szerba*



Finansowanie programów, projektów lub zadań realizowanych z udziałem środków, o których mowa w art. 5 ust. 1 pkt 2 i 3 ustawy										
Wyszczególnienie	12.1	w tym:		12.2	12.2.1	w tym:		12.3	w tym:	
		środki określone w art. 5 ust. 1 pkt 2 ustawy	środki określone w art. 5 ust. 1 pkt 2 ustawy wynikające z zawartych umów na realizację programu, projektu lub zadania			Dochoły majątkowe na programy, projekty lub zadania finansowane z udziałem środków, o których mowa w art. 5 ust. 1 pkt 2 i 3 ustawy	środki określone w art. 5 ust. 1 pkt 2 ustawy		środki określone w art. 5 ust. 1 pkt 2 ustawy wynikające z zawartych umów na realizację programu, projektu lub zadania	Wydatki bieżące na programy, projekty lub zadania finansowane środkami określonymi w art. 5 ust. 1 pkt 2 ustawy
Lp	12.1	12.1.1	12.1.1.1	12.2	12.2.1	12.2.1.1	12.3	12.3.1	12.3.2	
Formuła										
2013	855 425,00	752 439,50	752 439,50	2 062 717,00	2 062 717,00	280 007,00	513 122,16	452 379,66	452 379,66	
2014	0,00	0,00	0,00	0,00	0,00	0,00	0,00	0,00	0,00	
2015	0,00	0,00	0,00	0,00	0,00	0,00	0,00	0,00	0,00	
2016	0,00	0,00	0,00	0,00	0,00	0,00	0,00	0,00	0,00	
2017	0,00	0,00	0,00	0,00	0,00	0,00	0,00	0,00	0,00	
2018	0,00	0,00	0,00	0,00	0,00	0,00	0,00	0,00	0,00	
2019	0,00	0,00	0,00	0,00	0,00	0,00	0,00	0,00	0,00	
2020	0,00	0,00	0,00	0,00	0,00	0,00	0,00	0,00	0,00	
2021	0,00	0,00	0,00	0,00	0,00	0,00	0,00	0,00	0,00	
2022	0,00	0,00	0,00	0,00	0,00	0,00	0,00	0,00	0,00	
2023	0,00	0,00	0,00	0,00	0,00	0,00	0,00	0,00	0,00	
2024	0,00	0,00	0,00	0,00	0,00	0,00	0,00	0,00	0,00	
2025	0,00	0,00	0,00	0,00	0,00	0,00	0,00	0,00	0,00	

PRZEWODNICZĄCY  
RADY GMINY OPATOWIEC

Michał Szczerba

Wyszczególnienie	Kwoty dotyczące przejęcia i spłaty zobowiązań po samodzielnym zakładach opieki zdrowotnej oraz pokrycia ujemnego wyniku									
	12.4	12.4.1	12.4.2	13.1	13.2	13.3	13.4	13.5	13.6	13.7
	Wydatki majątkowe na programy, projekty lub zadania finansowane z udziałem środków, o których mowa w art. 5 ust. 1 pkt 2 i 3 ustawy	finansowane środkami określonymi w art. 5 ust. 1 pkt 2 ustawy	Wydatki majątkowe na realizację programu, projektu lub zadania wynikające wyłącznie z zawartych umów z podmiotem dysponującym środkami, o których mowa w art. 5 ust. 1 pkt 2 ustawy	Kwota zobowiązań wynikających z przejęcia przez jednostkę samorządu terytorialnego zobowiązań po likwidowanych i przekształconych samodzielnych zakładach opieki zdrowotnej	Dochody budżetowe z tytułu dotacji celowej z budżetu państwa, o której mowa w art. 196 ustawy z dnia 15 kwietnia 2011 r. o działalności leczniczej (Dz.U. Nr 112, poz. 654, z późn. zm.)	Wysokość zobowiązań podlegających umorzeniu, o którym mowa w art. 190 ustawy o działalności leczniczej	Wydatki na spłatę przejętych zobowiązań publicznego zakładu opieki zdrowotnej przekształconego na zasadach określonych w przepisach o działalności leczniczej	Wydatki na spłatę przejętych zobowiązań publicznego zakładu opieki zdrowotnej przejętych do końca 2011 r. na podstawie przepisów o zakładach opieki zdrowotnej	Wydatki bieżące na pokrycie ujemnego wyniku finansowego samodzielnego zakładu opieki zdrowotnej	
Lp				13.1	13.2	13.3	13.4	13.5	13.6	13.7
Formuła										
2013	3 393 804,20	2 093 269,00	280 007,00	0,00	0,00	0,00	0,00	0,00	0,00	0,00
2014	0,00	0,00	0,00	0,00	0,00	0,00	0,00	0,00	0,00	0,00
2015	0,00	0,00	0,00	0,00	0,00	0,00	0,00	0,00	0,00	0,00
2016	0,00	0,00	0,00	0,00	0,00	0,00	0,00	0,00	0,00	0,00
2017	0,00	0,00	0,00	0,00	0,00	0,00	0,00	0,00	0,00	0,00
2018	0,00	0,00	0,00	0,00	0,00	0,00	0,00	0,00	0,00	0,00
2019	0,00	0,00	0,00	0,00	0,00	0,00	0,00	0,00	0,00	0,00
2020	0,00	0,00	0,00	0,00	0,00	0,00	0,00	0,00	0,00	0,00
2021	0,00	0,00	0,00	0,00	0,00	0,00	0,00	0,00	0,00	0,00
2022	0,00	0,00	0,00	0,00	0,00	0,00	0,00	0,00	0,00	0,00
2023	0,00	0,00	0,00	0,00	0,00	0,00	0,00	0,00	0,00	0,00
2024	0,00	0,00	0,00	0,00	0,00	0,00	0,00	0,00	0,00	0,00
2025	0,00	0,00	0,00	0,00	0,00	0,00	0,00	0,00	0,00	0,00

PRZEWODNICZĄCY  
RADY GMINY OPATOWIEC

*[Podpis]*  
Mieczysław Szczerba

Wyszczególnienie	Dane uzupełniające o dług i jego spłacie						Wynik operacji niekasowych wpływających na kwotę długu (m.in. umorzenia, różnice kursowe)
	14.1	14.2	14.3	14.3.1	14.3.2	14.3.3	
	Splaty rat kapitałowych oraz wykup papierów wartościowych, o których mowa w pkt. 5.1., wynikające wyłącznie z tytułu zobowiązań już zaciągniętych	Kwota długu, którego planowana spłata dokona się z wydatków budżetu	Wydatki zmniejszające dług	spłata zobowiązań wymagalnych z lat poprzednich, innych niż w pkt 14.3.3	związane z umowami zaliczanymi do tytułów dłużnych wliczanych w państwowy dług publiczny	wypłaty z tytułu wymagalnych poręczeń i gwarancji	
Lp	14.1	14.2	14.3	14.3.1	14.3.2	14.3.3	14.4
Formuła							
2013	139 168,00	0,00	0,00	0,00	0,00	0,00	0,00
2014	91 666,00	0,00	0,00	0,00	0,00	0,00	0,00
2015	200 000,00	0,00	0,00	0,00	0,00	0,00	0,00
2016	91 667,00	0,00	0,00	0,00	0,00	0,00	0,00
2017	91 667,00	0,00	0,00	0,00	0,00	0,00	0,00
2018	91 667,00	0,00	0,00	0,00	0,00	0,00	0,00
2019	111 667,00	0,00	0,00	0,00	0,00	0,00	0,00
2020	111 667,00	0,00	0,00	0,00	0,00	0,00	0,00
2021	115 667,00	0,00	0,00	0,00	0,00	0,00	0,00
2022	191 667,00	0,00	0,00	0,00	0,00	0,00	0,00
2023	191 667,00	0,00	0,00	0,00	0,00	0,00	0,00
2024	241 667,00	0,00	0,00	0,00	0,00	0,00	0,00
2025	0,00	0,00	0,00	0,00	0,00	0,00	0,00


PRZEWODNICZĄCY  
RADY GMINY OPATOWIEC

Michał Szczerba





		Dokument podpisany elektronicznie					
1.3.2	- wydatki majątkowe	0,00	0,00	0,00	0,00	0,00	0,00

PRZEWODNICZĄCY  
 RADY GMINY OPATONIEC  
  
 Michał Szerba

**Objaśnienia przyjętych wartości w Wieloletniej Prognozie Finansowej Gminy  
Opatowiec na lata 2013-2025**

**Rok 2013**

**Dochody**

1. Planowane dochody zwiększono o kwotę **391.373,99 zł**, w tym:

**dochody bieżące**

- kwota 100.000,00 zł dotyczy pratympacji mieszkańców gminy w budowie przydomowych oczyszczalni ścieków.
- kwota 20.000,00 zł dotyczy dofinansowania z budżetu Wojewody Świętokrzyskiego do remontu drogi w m. Opatowiec,
- kwota 37.722,00 zł dotyczy zwiększenia środków na pomoc społeczną na podstawie decyzji Wojewody Świętokrzyskiego,
- kwota 223.651,99 zł dotyczy zwiększenia środków z tytułu realizacji projektów unijnych w ramach POKL-u..

**dochody majątkowe**

- kwota 10.000,00 dotyczy zakupu zestawu interaktywnego w ramach projektu unijnego ' Mierzyny w stronę gwiazd",

2. Planowane dochody bieżące zmniejszono o kwotę **13.567,00 zł** na podstawie decyzji Wojewody Świętokrzyskiego Nr FN.I.3111.211.2013 / z kwoty 300.000,00 zł do kwoty 286.433,00 zł /na realizację zadań związanych z usuwaniem skutków klęsk żywiołowych.

**Wydatki**

3. Planowane wydatki zwiększono o kwotę **377.806,99 zł**, w tym:

**wydatki bieżące**

- w rozdziałach 60016,60017,75023,75075.75412.90001,90013 zabezpieczono środki finansowe na planowane do poniesienia wydatki,
- w rozdziale 85395 o kwotę 223.651,99 zł w związku z realizacją projektów unijnych w szkołach,
- w dziale 852 o kwotę 37.722,00 zł na podstawie decyzji Wojewody Świętokrzyskiego,
- w rozdziale 92695 zabezpieczono kwotę 5.000,00 zł dla Uczniowskiego Klubu Sportowego "Nadwiślanka",
- w rozdziale 80113 zabezpieczono środki w kwocie 4.000,00 zł na dofinansowanie kosztów dowozu dzieci realizujących obowiązek szkolny w SOSW 'Złote Serce" w Pinczowie, a podległych i zamieszkałych na terenie Gminy Opatowiec.

**wydatki majątkowe**

- kwota 10.000,00 dotyczy zakupu zestawu interaktywnego w ramach projektu unijnego ' Mierzyny w stronę gwiazd",
- kwota 7.106,00 zł dotyczy zwiększenia składki inwestycyjnej do Związku


Międzygminnego "Nida 2000"

**Wynik budżetu**

Zwiększenie dochodów i wydatków o kwotę **377.806,99 zł** nie wpływają na wynik budżetu i na wskaźniki .

Relacje wynikające z art.23 ustawy z dnia 27 sierpnia 2009 roku o finansach publicznych nie zostały naruszone.

PRZEWODNICZĄCY  
RADY GMINY OPATÓWIEC

  
Michał Szczerba