

**XXXIV/229/
Uchwała Nr/2013
Rady Gminy Opatowiec
z dnia 20 sierpnia 2013 roku**

w sprawie zmiany Wieloletniej Prognozy Finansowej Gminy Opatowiec na lata 2013-2025

Na podstawie art.18 ust. 2 pkt 15 ustawy z dnia 8 marca 1990 roku o samorządzie gminnym (Dz. U. z 2013 r, poz. 594 z późn. zm.) oraz art.226, art.228 i art.230 ust. 6 ustawy z dnia 29 sierpnia 2009 roku o finansach publicznych (Dz.U.Nr 157, poz.1240 z późn.zm) uchwała się co następuje:

§ 1

1. Załącznik Nr 1 "Wieloletnia Prognoza Finansowa Gminy Opatowiec na lata 2013-2025" do uchwały Nr XXVIII/192/2013 Rady Gminy Opatowiec z dnia 28 stycznia 2013 roku w sprawie Wieloletniej Prognozy Finansowej Gminy Opatowiec na lata 2013-2024" otrzymuje brzmienie zgodnie z załącznikiem Nr 1 do niniejszej uchwały.
2. Załącznik Nr 2 "Wykaz wieloletnich przedsięwzięć Gminy Opatowiec otrzymuje brzmienie zgodnie z załącznikiem Nr 2 do niniejszej uchwały.
3. "Objaśnienia przyjętych wartości w Wieloletniej Prognozie Finansowej Gminy Opatowiec na lata 2013-2025" stanowią załącznik Nr 3 do niniejszej uchwały.

§ 2

Wykonanie uchwały powierza się Wójtowi Gminy Opatowiec.

§ 3

Uchwała wchodzi w życie z dniem podjęcia.

Przewodniczący Rady Gminy


Michał Szczerba

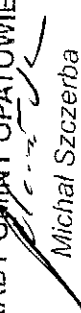
10/2/1955

18551VXXX

Wieloletnia Prognoza Finansowa

Wyszczególnienie	Dochody ogółem	z tego:							w tym:		
		1.1	1.1.1	1.1.2	1.1.3	1.1.3.1	1.1.4	1.1.5	1.2	1.2.1	1.2.2
Dochody bieżące											
Dochody z tytułu udziału we wpływach z podatku dochodowego od osób fizycznych		1.1.1	1.1.1.1	1.1.1.2	1.1.1.3	1.1.3.1	1.1.4	1.1.5			
Dochody z tytułu udziału we wpływach z podatku dochodowego od osób prawnych											
podatki i opłaty											
z podatku od nieruchomości											
z subwencji ogólnej											
z tytułu dotacji i środków przeznaczonych na cele bieżące											
Dochody majątkowe											
ze sprzedaży majątku											
z tytułu dotacji oraz środków przeznaczonych na inwestycje											
Formuła	(1.1)+(1.2)										
2013	11 953 307,47	9 802 723,47	787 449,00	2 000,00	1 382 972,00	337 676,00	4 291 532,00	2 911 112,49	2 150 584,00	0,00	2 062 717,00
2014	9 266 225,00	9 166 225,00	811 072,00	2 060,00	1 410 631,00	344 430,00	4 334 447,00	2 272 661,00	100 000,00	0,00	0,00
2015	9 202 218,00	9 202 218,00	835 405,00	2 122,00	1 438 844,00	351 318,00	4 377 782,00	2 295 387,00	0,00	0,00	0,00
2016	9 340 251,00	9 340 251,00	860 467,00	2 185,00	1 467 621,00	358 344,00	4 421 570,00	2 318 341,00	0,00	0,00	0,00
2017	9 480 355,00	9 480 355,00	886 281,00	2 251,00	1 496 973,00	365 511,00	4 465 765,00	2 341 524,00	0,00	0,00	0,00
2018	9 622 560,00	9 622 560,00	912 869,00	2 319,00	1 526 913,00	372 822,00	4 510 443,00	2 364 940,00	0,00	0,00	0,00
2019	9 766 899,00	9 766 899,00	940 255,00	2 388,00	1 557 451,00	380 278,00	4 555 548,00	2 388 589,00	0,00	0,00	0,00
2020	9 913 402,00	9 913 402,00	968 463,00	2 460,00	1 588 600,00	387 884,00	4 601 103,00	2 412 475,00	0,00	0,00	0,00
2021	10 062 103,00	10 062 103,00	987 517,00	2 534,00	1 620 372,00	395 641,00	4 647 114,00	2 436 600,00	0,00	0,00	0,00
2022	10 213 035,00	10 213 035,00	1 027 442,00	2 610,00	1 652 780,00	403 554,00	4 693 585,00	2 460 966,00	0,00	0,00	0,00
2023	10 366 230,00	10 366 230,00	1 058 266,00	2 688,00	1 685 835,00	411 625,00	4 740 521,00	2 485 575,00	0,00	0,00	0,00
2024	10 521 724,00	10 521 724,00	1 090 013,00	2 768,00	1 719 552,00	419 858,00	4 787 926,00	2 510 431,00	0,00	0,00	0,00
2025	10 679 550,00	10 679 550,00	1 122 714,00	2 852,00	1 753 943,00	428 255,00	4 835 806,00	2 535 536,00	0,00	0,00	0,00

PRZEWODNICZĄCY
RADY GMINY OPATOWIEC



Michał Szczerba

Wyszczególnienie	z tego:										Wynik budżetu
	Wydatki ogółem	w tym:									
		Wydatki bieżące	z tytułu poręczeń i gwarancji	w tym: gwarancje i poręczenia dotyczące wykonania z umówionych w art. 243 ust. 3 pkt 2 ustawy z dnia 27 sierpnia 2009 r. o finansach publicznych (Dz. U. Nr 157 poz. 1240, z późn. zm.) lub art. 169 ust. 3 pkt 2 ustawy z dnia 30 czerwca 2005 r. o finansach publicznych (Dz. U. Nr 249, poz. 2104, z późn. zm.)	2.1.2	wydatki na obsługę długu	w tym: odsetki i dyskonto określone w art. 243 ust. 1 ustawy lub art. 169 ust. 1 ufp z 2005 r.	2.2			
2	2.1	2.1.1	2.1.1.1	2.1.2	2.1.3	2.1.3.1	2.2				
Lp	2	2.1	2.1.1	2.1.1.1	2.1.2	2.1.3	2.1.3.1	2.2		3	
Formuła	[2.1] + [2.2]								[1] - [2]		
2013	13 113 307,47	9 478 715,27	0,00	0,00	0,00	130 000,00	130 000,00	3 634 592,20		- 1 160 000,00	
2014	9 174 559,00	8 784 153,00	0,00	0,00	0,00	153 300,00	153 300,00	390 406,00		91 666,00	
2015	8 902 218,00	8 767 702,00	0,00	0,00	0,00	144 500,00	144 500,00	134 516,00		300 000,00	
2016	9 148 584,00	9 000 717,00	0,00	0,00	0,00	130 000,00	130 000,00	147 867,00		191 667,00	
2017	9 288 888,00	9 135 728,00	0,00	0,00	0,00	119 000,00	119 000,00	152 960,00		191 667,00	
2018	9 430 893,00	9 272 764,00	0,00	0,00	0,00	109 000,00	109 000,00	158 129,00		191 667,00	
2019	9 555 232,00	9 411 855,00	0,00	0,00	0,00	98 000,00	98 000,00	143 377,00		211 667,00	
2020	9 701 735,00	9 553 033,00	0,00	0,00	0,00	86 000,00	86 000,00	148 702,00		211 667,00	
2021	9 846 436,00	9 696 329,00	0,00	0,00	0,00	74 000,00	74 000,00	150 107,00		215 667,00	
2022	9 921 368,00	9 841 774,00	0,00	0,00	0,00	61 000,00	61 000,00	79 594,00		291 667,00	
2023	10 074 563,00	9 989 400,00	0,00	0,00	0,00	45 000,00	45 000,00	85 163,00		291 667,00	
2024	10 180 057,00	10 139 241,00	0,00	0,00	0,00	27 000,00	27 000,00	40 816,00		341 667,00	
2025	10 519 554,33	10 291 330,00	0,00	0,00	0,00	10 000,00	10 000,00	228 224,33		159 995,67	

PRZEWODNICZĄCY
RADY GMINY OPATOWIEC

M. Szczerba
Michał Szczerba

Wyszczególnienie	Przychody budżetu	z tego:										w tym: na pokrycie deficytu budżetu
		4.1	w tym:		4.2	4.3	w tym:		4.4	4.4.1		
			4.1.1	4.2.1			4.3.1	4.4.1				
Lp	4	4.1	4.1.1	4.2	4.3	4.3.1	4.4	4.4.1				
Formuła	$[4.1] + [4.2] + [4.3] + [4.4]$											
2013	1 299 168,00	0,00	0,00	139 168,00	1 160 000,00	1 160 000,00	0,00	0,00	0,00	0,00		
2014	0,00	0,00	0,00	0,00	0,00	0,00	0,00	0,00	0,00	0,00		
2015	0,00	0,00	0,00	0,00	0,00	0,00	0,00	0,00	0,00	0,00		
2016	0,00	0,00	0,00	0,00	0,00	0,00	0,00	0,00	0,00	0,00		
2017	0,00	0,00	0,00	0,00	0,00	0,00	0,00	0,00	0,00	0,00		
2018	0,00	0,00	0,00	0,00	0,00	0,00	0,00	0,00	0,00	0,00		
2019	0,00	0,00	0,00	0,00	0,00	0,00	0,00	0,00	0,00	0,00		
2020	0,00	0,00	0,00	0,00	0,00	0,00	0,00	0,00	0,00	0,00		
2021	0,00	0,00	0,00	0,00	0,00	0,00	0,00	0,00	0,00	0,00		
2022	0,00	0,00	0,00	0,00	0,00	0,00	0,00	0,00	0,00	0,00		
2023	0,00	0,00	0,00	0,00	0,00	0,00	0,00	0,00	0,00	0,00		
2024	0,00	0,00	0,00	0,00	0,00	0,00	0,00	0,00	0,00	0,00		
2025	0,00	0,00	0,00	0,00	0,00	0,00	0,00	0,00	0,00	0,00		

PRZEWODNICZĄCY
RADY GMINY OPATONÓWIEC
Michał Szczerba

Wyszczególnienie	Rozchody budżetu	z tego:				Kwota długu	w tym:			Wskaźnik zadłużenia do dochodów ogółem, o którym mowa w art. 170 ust. 3 pkt 1 r., bez uwzględnienia wyłączeń określonych w pkt 6.1.	Wskaźnik zadłużenia do dochodów ogółem, o którym mowa w art. 170 ust. 3 pkt 1 r., po uwzględnieniu wyłączeń określonych w pkt 6.1.	Kwota zobowiązań wynikających z przejęcia przez jednostkę samorządu terytorialnego zobowiązań po likwidowanych i przekształcanych jednostkach zaliczanych do sektora finansów publicznych	
		5.1		5.2			6	6.1	6.2				6.3
		5.1.1	5.1.1.1	5.2	6.1.1								
Lp	5	5.1	5.1.1	5.2	6	6.1	6.2	6.3	7				
Formuła	[5.1] + [5.2]							([6]/[7])	([6]+[6.1]/[7])				
2013	139 168,00	139 168,00	0,00	0,00	2 690 664,67	0,00	22,51%	22,51%	22,51%	0,00			
2014	91 666,00	91 666,00	0,00	0,00	2 598 998,67	0,00	28,05%	28,05%	28,05%	0,00			
2015	300 000,00	300 000,00	0,00	0,00	2 298 998,67	0,00	24,98%	24,98%	24,98%	0,00			
2016	191 667,00	191 667,00	0,00	0,00	2 107 331,67	0,00	22,56%	22,56%	22,56%	0,00			
2017	191 667,00	191 667,00	0,00	0,00	1 915 664,67	0,00	20,21%	20,21%	20,21%	0,00			
2018	191 667,00	191 667,00	0,00	0,00	1 723 997,67	0,00	17,92%	17,92%	17,92%	0,00			
2019	211 667,00	211 667,00	0,00	0,00	1 512 330,67	0,00	15,48%	15,48%	15,48%	0,00			
2020	211 667,00	211 667,00	0,00	0,00	1 300 663,67	0,00	13,12%	13,12%	13,12%	0,00			
2021	215 667,00	215 667,00	0,00	0,00	1 084 996,67	0,00	10,78%	10,78%	10,78%	0,00			
2022	291 667,00	291 667,00	0,00	0,00	793 329,67	0,00	7,77%	7,77%	7,77%	0,00			
2023	291 667,00	291 667,00	0,00	0,00	501 662,67	0,00	4,84%	4,84%	4,84%	0,00			
2024	341 667,00	341 667,00	0,00	0,00	159 995,67	0,00	1,52%	1,52%	1,52%	0,00			
2025	159 995,67	159 995,67	0,00	0,00	0,00	0,00	0,00%	0,00%	0,00%	0,00			


PRZEWODNICZĄCY
RADY GMINY OPATOWIEC

Michał Szczerba
Michał Szczerba

Wskaźnik spłaty zobowiązań

Lp	Relacja zrównoważenia wydatków bieżących, o której mowa w art. 242 ustawy		Wskaźnik łącznej planowanej łącznej kwoty spłaty zobowiązań, o której mowa w art. 169 ust. 1 ufp z 2005 r. do dochodów ogółem, bez uwzględnienia wyłączeń przypadających na dany rok określonych w pkt 5.1.1.	Wskaźnik łącznej planowanej łącznej kwoty spłaty zobowiązań, o której mowa w art. 169 ust. 1 ufp z 2005 r. do dochodów ogółem, bez uwzględnienia wyłączeń przypadających na dany rok określonych w pkt 5.1.1.	Wskaźnik planowanej łącznej kwoty spłaty zobowiązań, o której mowa w art. 243 ust. 1 ustawy do dochodów ogółem, bez uwzględnienia zobowiązań z tytułu współfinansowania przez jednostkę samorządu terytorialnego, po uwzględnieniu wyłączeń przypadających na dany rok określonych w pkt 5.1.1.	Wskaźnik planowanej łącznej kwoty spłaty zobowiązań, o której mowa w art. 243 ust. 1 ustawy do dochodów ogółem, bez uwzględnienia zobowiązań z tytułu współfinansowania przez jednostkę samorządu terytorialnego, po uwzględnieniu wyłączeń przypadających na dany rok określonych w pkt 5.1.1.	Kwota zobowiązań z tytułu współfinansowania przez jednostkę samorządu terytorialnego, przypadających do spłaty w danym roku budżetowym, podlegających dokonaniu zgodnie z art. 244 ustawy	Wskaźnik planowanej łącznej kwoty spłaty zobowiązań, o której mowa w art. 243 ust. 1 ustawy do dochodów ogółem, po uwzględnieniu zobowiązań z tytułu współfinansowania przez jednostkę samorządu terytorialnego, po uwzględnieniu wyłączeń	Dopuszczalny wskaźnik spłaty zobowiązań określony w art. 243 ustawy, po uwzględnieniu wyłączeń określonych w art. 36 ustawy z dnia 7 grudnia 2012 r. o zmianie niektórych ustaw w związku z realizacją ustawy budżetowej, obliczony w oparciu o plan 3 kwartałów roku poprzedzającego rok budżetowy	Dopuszczalny wskaźnik spłaty zobowiązań określony w art. 243 ustawy, po uwzględnieniu wyłączeń określonych w art. 36 ustawy z dnia 7 grudnia 2012 r. o zmianie niektórych ustaw w związku z realizacją ustawy budżetowej, obliczony w oparciu o wykonanie o plan 3 kwartałów roku poprzedzającego rok budżetowy	Informacja o spełnieniu wskaźnika spłaty zobowiązań określonego w art. 243 ustawy, po uwzględnieniu zobowiązań z tytułu współfinansowania przez jednostkę samorządu terytorialnego oraz po uwzględnieniu wyłączeń określonych w pkt 5.1.1., obliczonego w oparciu o wykonanie o plan 3 kwartałów roku poprzedzającego rok budżetowy	Informacja o spełnieniu wskaźnika spłaty zobowiązań określonego w art. 243 ustawy, po uwzględnieniu zobowiązań z tytułu współfinansowania przez jednostkę samorządu terytorialnego oraz po uwzględnieniu wyłączeń określonych w pkt 5.1.1., obliczonego w oparciu o wykonanie o plan 3 kwartałów roku poprzedzającego rok budżetowy
	8.1	8.2	9.1	9.2	9.3	9.4	9.5	9.6	9.7	9.7.1	9.8	9.8.1
Formuła	$[1.1] - [2.1]$	$[1.1] \cdot [(4.1) + (4.2) - [2.1] - [2.2]]$	$\frac{[(2.1.1) + (2.1.3.1) + (5.1)]}{(1)}$	$\frac{[(2.1.1) + (2.1.3.1) + (5.1)] + [(5.1.1)]}{(1)}$	$\frac{[(2.1.1) + (2.1.3.1) + (5.1)]}{(1)}$	$\frac{[(2.1.1) + (2.1.3.1) + (5.1)] + [(5.1.1)]}{(1)}$	$\frac{[(2.1.1) + (2.1.3.1) + (5.1)] + [(5.1.1)]}{(1)}$	średnia z trzech poprzednich lat [9.6.1]	średnia z trzech poprzednich lat [9.6.1]	[9.6] - [9.7]	[9.6] - [9.7.1]	[9.6] - [9.7.1]
2013	324 008,20	463 176,20	2,25%	2,25%	2,25%	2,25%	0,00	2,25%	2,51%	3,61%	TAK	TAK
2014	382 072,00	382 072,00	2,64%	2,64%	2,64%	2,64%	0,00	2,64%	5,29%	6,38%	TAK	TAK
2015	434 516,00	434 516,00	4,83%	4,83%	4,83%	4,83%	0,00	4,83%	4,35%	5,44%	NIE	TAK
2016	339 534,00	339 534,00	3,44%	3,44%	3,44%	3,44%	0,00	3,44%	4,21%	4,21%	TAK	TAK
2017	344 627,00	344 627,00	3,28%	3,28%	3,28%	3,28%	0,00	3,28%	4,52%	4,52%	TAK	TAK
2018	349 796,00	349 796,00	3,17%	3,12%	3,12%	3,12%	0,00	3,12%	4,00%	4,00%	TAK	TAK
2019	355 044,00	355 044,00	3,17%	3,17%	3,17%	3,17%	0,00	3,17%	3,64%	3,64%	TAK	TAK
2020	360 369,00	360 369,00	3,00%	3,00%	3,00%	3,00%	0,00	3,00%	3,64%	3,64%	TAK	TAK
2021	365 774,00	365 774,00	2,88%	2,88%	2,88%	2,88%	0,00	2,88%	3,64%	3,64%	TAK	TAK
2022	371 261,00	371 261,00	3,45%	3,45%	3,45%	3,45%	0,00	3,45%	3,64%	3,64%	TAK	TAK
2023	376 830,00	376 830,00	3,25%	3,25%	3,25%	3,25%	0,00	3,25%	3,64%	3,64%	TAK	TAK
2024	382 483,00	382 483,00	3,50%	3,50%	3,50%	3,50%	0,00	3,50%	3,64%	3,64%	TAK	TAK
2025	388 220,00	388 220,00	1,59%	1,59%	1,59%	1,59%	0,00	1,59%	3,64%	3,64%	TAK	TAK

PRZEWODNICZĄCY
RADY GMINY OPATOWIEC



Michał Szczerba

Wyszczególnienie	Przeznaczenie prognozowanej nadwyżki budżetowej	w tym na:		Informacje uzupełniające o wybranych rodzajach wydatków budżetowych							Wydatki majątkowe w formie dotacji		
		10.1	10.1	11.1	11.2	11.3	z tego:			11.4		11.5	11.6
							Wydatki objęte limitem art. 226 ust. 3 ustawy	bieżące	majątkowe				
LP	10	10.1	10.1	11.1	11.2	11.3	11.3.1	11.3.2	11.4	11.5	11.6		
Formuła						[11.3.1] + [11.3.2]							
2013	0,00	0,00	4 331 466,25	1 613 465,43	3 342 552,20	0,00	3 342 552,20	0,00	403 120,92	3 039 737,28	2 062 717,00	0,00	
2014	91 666,00	91 666,00	3 995 387,00	1 576 593,26	0,00	0,00	0,00	0,00	0,00	0,00	0,00	0,00	
2015	300 000,00	300 000,00	4 035 340,88	1 592 359,20	0,00	0,00	0,00	0,00	0,00	0,00	0,00	0,00	
2016	191 667,00	191 667,00	4 075 994,29	1 608 282,79	0,00	0,00	0,00	0,00	0,00	0,00	0,00	0,00	
2017	191 667,00	191 667,00	4 116 451,23	1 624 365,62	0,00	0,00	0,00	0,00	0,00	0,00	0,00	0,00	
2018	191 667,00	191 667,00	4 157 615,74	1 640 608,27	0,00	0,00	0,00	0,00	0,00	0,00	0,00	0,00	
2019	211 667,00	211 667,00	4 199 191,90	1 657 015,36	0,00	0,00	0,00	0,00	0,00	0,00	0,00	0,00	
2020	211 667,00	211 667,00	4 241 183,82	1 673 585,52	0,00	0,00	0,00	0,00	0,00	0,00	0,00	0,00	
2021	215 667,00	215 667,00	4 283 595,66	1 690 321,37	0,00	0,00	0,00	0,00	0,00	0,00	0,00	0,00	
2022	291 667,00	291 667,00	4 326 431,61	1 707 224,59	0,00	0,00	0,00	0,00	0,00	0,00	0,00	0,00	
2023	291 667,00	291 667,00	4 369 895,93	1 724 296,83	0,00	0,00	0,00	0,00	0,00	0,00	0,00	0,00	
2024	341 667,00	341 667,00	4 413 392,86	1 741 539,80	0,00	0,00	0,00	0,00	0,00	0,00	0,00	0,00	
2025	159 995,67	159 995,67	4 457 526,80	1 758 955,20	0,00	0,00	0,00	0,00	0,00	0,00	0,00	0,00	

PRZEWODNICZĄCY
RADY GMINY OPATOWIEC

Michał Szczerba
Michał Szczerba

Lp	Finansowanie programów, projektów lub zadań realizowanych z udziałem środków, o których mowa w art. 5 ust. 1 pkt 2 i 3 ustawy									
	12.1	w tym:		12.2	w tym:		12.3	w tym:		12.3.2
		12.1.1	12.1.1.1		12.2.1	12.2.1.1		12.3.1		
Formuła										
2013	855 425,00	752 439,50	752 439,50	2 062 717,00	2 062 717,00	2 062 717,00	513 122,16	452 379,66	452 379,66	
2014	0,00	0,00	0,00	0,00	0,00	0,00	0,00	0,00	0,00	
2015	0,00	0,00	0,00	0,00	0,00	0,00	0,00	0,00	0,00	
2016	0,00	0,00	0,00	0,00	0,00	0,00	0,00	0,00	0,00	
2017	0,00	0,00	0,00	0,00	0,00	0,00	0,00	0,00	0,00	
2018	0,00	0,00	0,00	0,00	0,00	0,00	0,00	0,00	0,00	
2019	0,00	0,00	0,00	0,00	0,00	0,00	0,00	0,00	0,00	
2020	0,00	0,00	0,00	0,00	0,00	0,00	0,00	0,00	0,00	
2021	0,00	0,00	0,00	0,00	0,00	0,00	0,00	0,00	0,00	
2022	0,00	0,00	0,00	0,00	0,00	0,00	0,00	0,00	0,00	
2023	0,00	0,00	0,00	0,00	0,00	0,00	0,00	0,00	0,00	
2024	0,00	0,00	0,00	0,00	0,00	0,00	0,00	0,00	0,00	
2025	0,00	0,00	0,00	0,00	0,00	0,00	0,00	0,00	0,00	

PRZEWODNICZĄCY
RADY GMINY OPATOWIEC

Michał Szczerba
Michał Szczerba

Wyszczególnienie	Kwoty dotyczące przejęcia i spłaty zobowiązań po samodzielnym publicznym zakładach opieki zdrowotnej oraz pokrycia ujemnego wyniku											
	w tym:		12.4	12.4.1	12.4.2	13.1	13.2	13.3	13.4	13.5	13.6	13.7
	Wydatki majątkowe na programy, projekty lub zadania finansowane z udziałem środków, o których mowa w art. 5 ust. 1 pkt 2 i 13 ustawy	Wydatki majątkowe na realizację programu, projektu lub zadania wynikające wyłącznie z zawartych umów z podmiotem dysponującym środkami, o których mowa w art. 5 ust. 1 pkt 2 ustawy										
Lp												
Formuła												
2013	3 393 804,20	2 093 269,00	280 007,00	0,00	0,00	0,00	0,00	0,00	0,00	0,00	0,00	0,00
2014	0,00	0,00	0,00	0,00	0,00	0,00	0,00	0,00	0,00	0,00	0,00	0,00
2015	0,00	0,00	0,00	0,00	0,00	0,00	0,00	0,00	0,00	0,00	0,00	0,00
2016	0,00	0,00	0,00	0,00	0,00	0,00	0,00	0,00	0,00	0,00	0,00	0,00
2017	0,00	0,00	0,00	0,00	0,00	0,00	0,00	0,00	0,00	0,00	0,00	0,00
2018	0,00	0,00	0,00	0,00	0,00	0,00	0,00	0,00	0,00	0,00	0,00	0,00
2019	0,00	0,00	0,00	0,00	0,00	0,00	0,00	0,00	0,00	0,00	0,00	0,00
2020	0,00	0,00	0,00	0,00	0,00	0,00	0,00	0,00	0,00	0,00	0,00	0,00
2021	0,00	0,00	0,00	0,00	0,00	0,00	0,00	0,00	0,00	0,00	0,00	0,00
2022	0,00	0,00	0,00	0,00	0,00	0,00	0,00	0,00	0,00	0,00	0,00	0,00
2023	0,00	0,00	0,00	0,00	0,00	0,00	0,00	0,00	0,00	0,00	0,00	0,00
2024	0,00	0,00	0,00	0,00	0,00	0,00	0,00	0,00	0,00	0,00	0,00	0,00
2025	0,00	0,00	0,00	0,00	0,00	0,00	0,00	0,00	0,00	0,00	0,00	0,00

PRZEWODNICZĄCY
RADY GMINY OPATOWIEC

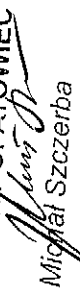
Michał Szczerba
Michał Szczerba

Wyszczególnienie	Dane uzupełniające o długu i jego spłacie						
	Splaty rat kapitałowych oraz wykup papierów wartościowych, o których mowa w pkt 5.1., wynikające wyłącznie z tytułu zobowiązań już zadłużonych	Kwota długu, którego planowana spłata dokonana się z wydatków budżetu	Wydatki zmniejszające dług	w tym:			Wynik operacji niekasowych wpływających na kwotę długu (m.in. umorzenia, różnice kursowe)
Lp	14.1	14.2	14.3	14.3.1	14.3.2	14.3.3	14.4
Formuła							
2013	139 168,00	0,00	0,00	0,00	0,00	0,00	0,00
2014	91 666,00	0,00	0,00	0,00	0,00	0,00	0,00
2015	200 000,00	0,00	0,00	0,00	0,00	0,00	0,00
2016	91 667,00	0,00	0,00	0,00	0,00	0,00	0,00
2017	91 667,00	0,00	0,00	0,00	0,00	0,00	0,00
2018	91 667,00	0,00	0,00	0,00	0,00	0,00	0,00
2019	111 667,00	0,00	0,00	0,00	0,00	0,00	0,00
2020	111 667,00	0,00	0,00	0,00	0,00	0,00	0,00
2021	115 667,00	0,00	0,00	0,00	0,00	0,00	0,00
2022	191 667,00	0,00	0,00	0,00	0,00	0,00	0,00
2023	191 667,00	0,00	0,00	0,00	0,00	0,00	0,00
2024	241 667,00	0,00	0,00	0,00	0,00	0,00	0,00
2025	0,00	0,00	0,00	0,00	0,00	0,00	0,00

PRZEWODNICZĄCY
RADY GMINY OPATOWIEC

Michał Szczerba
Michał Szczerba

		Dokument podpisany elektronicznie			
1.3.2	- wydatki majątkowe	0,00	0,00	0,00	0,00

PRZEWODNICZĄCY
RADY GMINY OPATOWIEC

Michał Szczerba

**Objaśnienia przyjętych wartości w Wieloletniej Prognozie Finansowej Gminy
Opatowiec na lata 2013-2025**

Rok 2013

Dochody

Planowane dochody zwiększono o kwotę **136.867,00 zł**, w tym:

dochody bieżące

- kwota 4.000,00 zł dotyczy odsetek od środków na rachunkach bankowych
- kwota 45.000,00 zł dotyczy refundacji części kosztów poniesionych na wynagrodzenia dla pracowników z Urzędu Pracy.

dochody majątkowe

kwota 87.867,00 zł dotyczy dofinansowania zadania w ramach programu pt." Narodowy Program Przebudowy Dróg Lokalnych - Etap II, Bezpieczeństwo - Dostępność - Rozwój.

Wydatki

Planowane wydatki zwiększono o kwotę **136.867,00 zł**, w tym:

wydatki bieżące

- w rozdziale 85219 zwiększono środki na wynagrodzenia dla pracowników Gminnego Ośrodka Pomocy Społecznej kwotę 11.971,00 zł

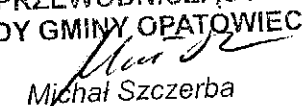
wydatki majątkowe

- kwota 175.734,00 zł dotyczy złożonego wniosku na zadanie w ramach programu pt." Narodowy Program Przebudowy Dróg Lokalnych - Etap II, Bezpieczeństwo - Dostępność - Rozwój.
- kwota 16.000,00 zł dotyczy dofinansowania zakupu zestawu hydraulicznego narzędzi ratowniczych dla OSP Kocina.

Wynik budżetu

Zwiększenie dochodów i wydatków o kwotę **136.867,00 zł** nie wpływają na wynik budżetu gminy i na wskaźniki .

Relacje wynikające z art.23 ustawy z dnia 27 sierpnia 2009 roku o finansach publicznych nie zostały naruszone.

PRZEWODNICZĄCY
RADY GMINY OPATOWIEC

Michał Szczerba

