

**RADA GMINY OPATOWIEC**

**ul. Rynek 3  
26-520 OPATOWIEC**

**Uchwała Nr XVI/96/2011  
Rady Gminy Opatowiec  
dnia 30 grudnia 2011 roku**

**w sprawie zmiany Wieloletniej Prognozy Finansowej Gminy Opatowiec  
na lata 2011-2024**

Na podstawie art.18 ust.2 pkt.15 ustawy z dnia 8 marca 1990 r. o samorządzie gminnym (Dz.U. z 2001 r. Nr 142,poz.1591, z późn. zm) oraz art.228 i art.230 ust.6 ustawy z dnia 27 sierpnia 2009 r. o finansach publicznych (Dz.U. Nr 157, poz.1240, z późn. zm.) – stanowi się co następuje:

**§ 1**

Zmienia się Wieloletnią Prognozę Finansową Gminy Opatowiec na lata 2011-2024 obejmującą :

1. prognozowane ustalenia dotyczące budżetu Gminy na lata 2011-2024,
2. prognozę kwoty długu Gminy,

Zgodnie z załącznikiem nr 1 do niniejszej uchwały.


**§ 2**

Wykonanie uchwały powierza się Wójtowi Gminy.

**§ 3**

Uchwała wchodzi w życie z dniem podjęcia.

**Przewodniczący Rady Gminy**

  
**Michał Szczerba**




# Wieloletnia Prognoza Finansowa

Rok	z tego:				w tym:				w tym:				
	1	1a	1b	1c	2	na wynagrodzenia i składki od nich naliczane			z tytułu gwarancji i poręczeń,	w tym:		wydatki bieżące objęte limitem art. 226 ust. 4 ufp	
						2a	2b	2c		2d	2e		
2011	8 077 724,07	7 999 989,07	77 735,00	8 350,00	7 707 169,54	3 740 222,03	1 545 594,49	0,00	0,00	0,00	211 763,00		
2012	9 061 636,00	7 509 655,00	1 551 981,00	0,00	7 198 089,00	3 689 062,00	1 438 738,00	0,00	0,00	0,00	32 000,00		
2013	7 997 925,34	7 719 925,34	278 000,00	278 000,00	7 273 369,89	3 813 556,07	1 367 103,71	0,00	0,00	0,00	3 000,00		
2014	7 945 923,47	7 912 923,47	33 000,00	33 000,00	7 354 383,59	3 870 759,41	1 387 610,27	0,00	0,00	0,00	0,00		
2015	8 071 181,94	8 071 181,94	0,00	0,00	7 438 137,42	3 928 820,80	1 408 424,42	0,00	0,00	0,00	0,00		
2016	8 232 605,58	8 232 605,58	0,00	0,00	7 533 638,80	3 987 753,11	1 429 550,79	0,00	0,00	0,00	0,00		
2017	8 397 257,69	8 397 257,69	0,00	0,00	7 616 895,19	4 047 569,41	1 450 994,05	0,00	0,00	0,00	0,00		
2018	8 565 202,85	8 565 202,85	0,00	0,00	7 700 914,14	4 104 235,38	1 472 758,96	0,00	0,00	0,00	0,00		
2019	8 736 506,90	8 736 506,90	0,00	0,00	7 863 492,42	4 161 694,67	194 850,35	0,00	0,00	0,00	0,00		
2020	8 911 237,04	8 911 237,04	0,00	0,00	8 030 182,27	4 219 958,40	1 517 273,10	0,00	0,00	0,00	0,00		
2021	9 089 461,78	9 089 461,78	0,00	0,00	8 200 045,92	4 279 037,82	1 540 032,20	0,00	0,00	0,00	0,00		
2022	9 271 251,02	9 271 251,02	0,00	0,00	8 374 146,83	4 338 944,35	1 563 132,68	0,00	0,00	0,00	0,00		
2023	9 456 676,04	9 456 676,04	0,00	0,00	8 556 549,77	4 395 350,62	1 586 579,67	0,00	0,00	0,00	0,00		
2024	9 645 809,56	9 645 809,56	0,00	0,00	8 742 320,77	4 452 490,18	1 610 378,37	0,00	0,00	0,00	0,00		

PRZEWODNICZĄCY  
RADY GMINY OPATOWIEC  
*Michał Szczerba*  
Michał Szczerba


Rok	Różnica (1-2)	Nadwyżka budżetowa z lat ubiegłych plus wolne środki, zgodnie z art. 217 ufp	w tym: nadwyżka budżetowa z lat ubiegłych plus wolne środki, zgodnie z art. 217 ufp, angażowane na pokrycie deficytu budżetu roku bieżącego	Inne przychody nie związane z zaciągnięciem długu	Środki do dyspozycji (3+4+5)	Spłata i obsługa długu	z tego:	
							rozchody z tytułu spłaty rat kapitałowych oraz wykupu papierów wartościowych	wydatki bieżące na obsługę długu
	3	4	4a	5	6	7	7a	7b
2011	370 554,53	167 012,02	167 012,02	0,00	537 566,55	906 200,00	840 000,00	66 200,00
2012	1 863 547,00	0,00	0,00	0,00	1 863 547,00	1 698 462,00	1 568 462,00	130 000,00
2013	724 555,45	0,00	0,00	0,00	724 555,45	228 000,00	100 000,00	128 000,00
2014	591 539,88	0,00	0,00	0,00	591 539,88	242 666,00	121 666,00	121 000,00
2015	633 044,52	0,00	0,00	0,00	633 044,52	402 000,00	290 000,00	112 000,00
2016	698 966,78	0,00	0,00	0,00	698 966,78	192 000,00	100 000,00	92 000,00
2017	780 362,50	0,00	0,00	0,00	780 362,50	185 000,00	100 000,00	85 000,00
2018	864 288,71	0,00	0,00	0,00	864 288,71	178 000,00	100 000,00	78 000,00
2019	873 014,48	0,00	0,00	0,00	873 014,48	191 000,00	120 000,00	71 000,00
2020	881 054,77	0,00	0,00	0,00	881 054,77	183 000,00	120 000,00	63 000,00
2021	889 415,86	0,00	0,00	0,00	889 415,86	179 000,00	124 000,00	55 000,00
2022	897 104,19	0,00	0,00	0,00	897 104,19	246 000,00	200 000,00	46 000,00
2023	900 126,27	0,00	0,00	0,00	900 126,27	232 000,00	200 000,00	32 000,00
2024	903 488,79	0,00	0,00	0,00	903 488,79	268 000,00	250 000,00	18 000,00

PRZEWODNICZĄCY  
RADY GMINY OPATOWIEC

  
Michał Szczerba

Rok	Inne rozchody (bez spłaty długu np. udzielane pożyczki)	"Środki do dyspozycji (6-7-8)"	Wydatki majątkowe	w tym:		Przychody (kredyty, pożyczki, emisje obligacji)	"Rozliczenie budżetu (9-10+11)"
				9	10		
2011	0,00	-368 633,45	2 622 470,53	2 239 918,76	2 680,00	2 993 783,98	2 680,00
2012	0,00	165 085,00	165 085,00	0,00	0,00	0,00	0,00
2013	0,00	496 555,45	496 555,45	0,00	0,00	0,00	0,00
2014	0,00	348 873,88	348 873,88	0,00	0,00	0,00	0,00
2015	0,00	231 044,52	231 044,52	0,00	0,00	0,00	0,00
2016	0,00	506 966,78	506 966,78	0,00	0,00	0,00	0,00
2017	0,00	595 362,50	595 362,50	0,00	0,00	0,00	0,00
2018	0,00	686 288,71	686 288,71	0,00	0,00	0,00	0,00
2019	0,00	682 014,48	682 014,48	0,00	0,00	0,00	0,00
2020	0,00	698 054,77	698 054,77	0,00	0,00	0,00	0,00
2021	0,00	710 415,86	710 415,86	0,00	0,00	0,00	0,00
2022	0,00	651 104,19	651 104,19	0,00	0,00	0,00	0,00
2023	0,00	668 126,27	668 126,27	0,00	0,00	0,00	0,00
2024	0,00	635 488,79	635 488,79	0,00	0,00	0,00	0,00

PRZEWODNICZĄCY  
RADY GMINY OPATOWIEC

  
Michał Szczerba

Rok	Kwota długu	w tym:		Kwota zobowiązań związku współtworzonego przez jst przypadających do spłaty w danym roku budżetowym podlegająca doliczeniu zgodnie z art. 244 ufp	Relacja planowanej łącznej kwoty spłat zobowiązań do dochodów	Maksymalny dopuszczalny wskaźnik spłaty z art. 243 ufp	Planowana łączna kwota spłaty zobowiązań po uwzględnieniu art. 244	Relacja (Db-Wb+Dsm)/Do, o której mowa w art. 243 w danym roku	Spełnienie wskaźnika spłaty z art. 243 ufp po uwzględnieniu art. 244 ufp
		łączna kwota wyłączeń z art. 243 ust. 3 pkt 1 ufp oraz art. 170 ust. 3 sufp	kwota wyłączeń z art. 243 ust. 3 pkt 1 ufp oraz art. 169 ust. 3 sufp przypadająca na dany rok budżetowy						
	13	13a	13b	14	15	15a	15b	15c	16
2011	3 394 128,00	1 506 796,00	0,00	0,00	11,22%	1,66%	11,22%	2,91%	NIE
2012	1 825 666,00	0,00	1 506 796,00	0,00	18,74%	-0,48%	18,74%	2,00%	NIE
2013	1 725 666,00	0,00	0,00	0,00	2,85%	-1,60%	2,85%	7,46%	NIE
2014	1 604 000,00	0,00	0,00	0,00	3,05%	4,12%	3,05%	5,92%	TAK
2015	1 314 000,00	0,00	0,00	0,00	4,98%	5,13%	4,98%	6,46%	TAK
2016	1 214 000,00	0,00	0,00	0,00	2,33%	6,61%	2,33%	7,37%	TAK
2017	1 114 000,00	0,00	0,00	0,00	2,20%	6,58%	2,20%	8,28%	TAK
2018	1 014 000,00	0,00	0,00	0,00	2,08%	7,37%	2,08%	9,18%	TAK
2019	894 000,00	0,00	0,00	0,00	2,19%	8,28%	2,19%	9,18%	TAK
2020	774 000,00	0,00	0,00	0,00	2,05%	8,88%	2,05%	9,18%	TAK
2021	650 000,00	0,00	0,00	0,00	1,97%	9,18%	1,97%	9,18%	TAK
2022	450 000,00	0,00	0,00	0,00	2,65%	9,18%	2,65%	9,18%	TAK
2023	250 000,00	0,00	0,00	0,00	2,45%	9,18%	2,45%	9,18%	TAK
2024	0,00	0,00	0,00	0,00	2,78%	9,18%	2,78%	9,18%	TAK

PRZEWODNICZĄCY  
RADY GMINY OPATOWIEC  
*Michał Szczerba*  
Michał Szczerba

Rok	Planowana łączna kwota spłaty zobowiązań do dochodów ogółem - max 15% z art. 169 sulp	Zadłużenie/dochody ogółem [(13-13a):1] - max 60% z art. 170 sulp	Wydaki bieżące razem (2 + 7b)	Wydutki ogółem (10+19)	Wynik budżetu (1 - 20)	Dochody bieżące minus wydatki bieżące (1a - 19)	Przychody budżetu (4+5+11)	Rozchody budżetu (7a + 8)
	17	18	19	20	21	21a	22	23
2011	11,22%	23,36%	7 773 369,54	10 395 840,07	-2 318 116,00	226 619,53	3 160 796,00	840 000,00
2012	2,12%	20,15%	7 328 089,00	7 493 174,00	1 568 462,00	181 566,00	0,00	1 568 462,00
2013	2,85%	21,58%	7 401 369,89	7 897 925,34	100 000,00	318 555,45	0,00	100 000,00
2014	3,05%	20,19%	7 475 383,59	7 824 257,47	121 666,00	437 539,88	0,00	121 666,00
2015	4,98%	16,28%	7 550 137,42	7 781 181,94	290 000,00	521 044,52	0,00	290 000,00
2016	2,33%	14,75%	7 625 638,80	8 132 605,58	100 000,00	606 966,78	0,00	100 000,00
2017	2,20%	13,27%	7 701 895,19	8 297 257,69	100 000,00	695 362,50	0,00	100 000,00
2018	2,08%	11,84%	7 778 914,14	8 465 202,85	100 000,00	786 288,71	0,00	100 000,00
2019	2,19%	10,23%	7 934 492,42	8 616 506,90	120 000,00	802 014,48	0,00	120 000,00
2020	2,05%	8,69%	8 093 182,27	8 791 237,04	120 000,00	818 054,77	0,00	120 000,00
2021	1,97%	7,15%	8 255 045,92	8 965 461,78	124 000,00	834 415,86	0,00	124 000,00
2022	2,65%	4,85%	8 420 146,83	9 071 251,02	200 000,00	851 104,19	0,00	200 000,00
2023	2,45%	2,64%	8 588 549,77	9 256 676,04	200 000,00	868 126,27	0,00	200 000,00
2024	2,78%	0,00%	8 760 320,77	9 395 809,56	250 000,00	885 488,79	0,00	250 000,00

PRZEWODNICZĄCY  
RADY GMINY OPATOWIEC

*Michał Szczerba*  
Michał Szczerba

1  
2  
3  
4  
5  
6  
7  
8  
9  
10  
11  
12  
13  
14  
15  
16  
17  
18  
19  
20  
21  
22  
23  
24  
25  
26  
27  
28  
29  
30  
31  
32  
33  
34  
35  
36  
37  
38  
39  
40  
41  
42  
43  
44  
45  
46  
47  
48  
49  
50  
51  
52  
53  
54  
55  
56  
57  
58  
59  
60  
61  
62  
63  
64  
65  
66  
67  
68  
69  
70  
71  
72  
73  
74  
75  
76  
77  
78  
79  
80  
81  
82  
83  
84  
85  
86  
87  
88  
89  
90  
91  
92  
93  
94  
95  
96  
97  
98  
99  
100

(

(