

WYBORY DO RADY GMINY W GMINIE DO 20 TYS. MIESZKAŃCÓW

PROTOKÓŁ Z WYBORÓW

do Rady Gminy Gnojno sporządzony dnia 8 kwietnia 2024 r. przez Gminną Komisję Wyborczą w Gnojnie.

I. Dla wyboru Rady Gminy Gnojno utworzono 15 okręgów wyborczych, w każdym okręgu wyborczym wybiera się 1 radnego.

II. Komisja stwierdziła, co następuje:

A. Wyborów nie przeprowadzono w okręgu(ach) wyborczym(ych), tj. okręgu nr, nr, nr, nr z powodu braku zarejestrowanej(ych) listy(list) kandydatów na radnego, w związku z czym mandat(y/ów) pozostał(y/o) nieobsadzony(e/ch).

B. Głosowania nie przeprowadzono w okręgach wyborczych, tj. okręgu nr, nr, nr, nr, nr....., w których zarejestrowano tylko jednego kandydata na radnego.

III. Komisja potwierdza, iż otrzymała 19 protokołów głosowania od 8 obwodowych komisji wyborczych. Na podstawie tych protokołów Komisja ustaliła następujące dane zbiorcze z głosowania:

1	Liczba wyborców uprawnionych do głosowania (<i>umieszczonych w spisie, z uwzględnieniem dodatkowych formularzy</i>) w chwili zakończenia głosowania	*	3	5	3	5
1a	w tym umieszczonych w części A spisu wyborców (<i>obywatele polscy</i>)	*	3	5	3	5
1b	w tym umieszczonych w części B spisu wyborców (<i>obywatele UE niebędący obywatelami polskimi oraz obywatele Zjednoczonego Królestwa Wielkiej Brytanii i Irlandii Północnej</i>)	*	*	*	*	0
2	Liczba wyborców, którym wydano karty do głosowania w lokalu wyborczym (<i>liczba podpisów w spisie oraz adnotacje o wydaniu karty bez potwierdzenia podpisem w spisie</i>)	*	2	4	8	3
2a	w tym w części A spisu wyborców (<i>obywatele polscy</i>)	*	2	4	8	3
2b	w tym w części B spisu wyborców (<i>obywatele UE niebędący obywatelami polskimi oraz obywatele Zjednoczonego Królestwa Wielkiej Brytanii i Irlandii Północnej</i>)	*	*	*	*	0
3	Liczba wyborców, którym wysłano pakiety wyborcze	*	*	*	*	0
4	Liczba wyborców, którym wydano karty do głosowania w lokalu wyborczym oraz w głosowaniu korespondencyjnym (<i>łącznie</i>)	*	2	4	8	3
5	Liczba wyborców głosujących przez pełnomocnika (<i>liczba kart do głosowania wydanych na podstawie aktów pełnomocnictwa otrzymanych przez obwodowe komisje wyborcze</i>)	*	*	*	2	4
6	Liczba otrzymanych kopert zwrotnych w głosowaniu korespondencyjnym	*	*	*	*	0
6a	Liczba kopert zwrotnych w głosowaniu korespondencyjnym, w których nie było oświadczenia o osobistym i tajnym oddaniu głosu	*	*	*	*	0
6b	Liczba kopert zwrotnych w głosowaniu korespondencyjnym, w których oświadczenie nie było podpisane przez wyborcę	*	*	*	*	0
6c	Liczba kopert zwrotnych w głosowaniu korespondencyjnym, w których nie było koperty na karty do głosowania	*	*	*	*	0
6d	Liczba kopert zwrotnych w głosowaniu korespondencyjnym, w których znajdowała się niezaklejona koperta na karty do głosowania	*	*	*	*	0
6e	Liczba kopert na karty do głosowania w głosowaniu korespondencyjnym wrzuconych do urny	*	*	*	*	0
7	Liczba kart wyjętych z urny	*	2	4	8	3
7a	w tym liczba kart wyjętych z kopert na karty do głosowania w głosowaniu korespondencyjnym	*	*	*	*	0



8	Liczba kart nieważnych (<i>bez pieczęci obwodowej komisji wyborczej lub inne niż urzędowo ustalone</i>)	*	*	*	*	0
9	Liczba kart ważnych	*	2	4	8	3
10	Liczba głosów nieważnych (<i>z kart ważnych</i>)	*	*	*	7	0
10a	w tym z powodu postawienia znaku „X” obok nazwiska dwóch lub większej liczby kandydatów	*	*	*	1	5
10b	w tym z powodu niepostawienia znaku „X” obok nazwiska żadnego kandydata	*	*	*	5	5
10c	w tym z powodu postawienia znaku „X” wyłącznie obok nazwiska skreślonego kandydata (<i>art. 436 § 1 Kodeksu wyborczego</i>)	*	*	*	*	0
11	Liczba głosów ważnych oddanych łącznie na wszystkie listy kandydatów (<i>z kart ważnych</i>)	*	2	4	1	3

IV. Komisja na podstawie protokołów wyników głosowania w obwodzie sporządziła zestawienia wyników głosowania w okręgach wyborczych i ustaliła następujące wyniki wyborów.

Okręg wyborczy nr 1 obejmujący 1 mandat.

Wybory odbyły się.
Głosowanie przeprowadzono.

1	Liczba głosów ważnych	*	2	1	6
---	-----------------------	---	---	---	---

2. Na poszczególne listy kandydatów i umieszczonego na nich kandydata oddano następujące liczby głosów ważnych:

1	SIKORA Anna zgłoszona przez KKW KOALICJA OBYWATELSKA, Lista nr 5	*	*	3	0
2	DUDA Anna Maria zgłoszona przez KWW AKTYWNA I SPRAWIEDLIWA GMINA GNOJNO, Lista nr 14	*	*	8	5
3	WCISŁO Stanisław zgłoszony przez KWW KRYNICKI, Lista nr 15	*	1	0	1

Najwięcej ważnie oddanych głosów otrzymał i radnym został wybrany:

WCISŁO Stanisław zgłoszony przez KWW KRYNICKI, Lista nr 15	*	1	0	1
---------------------------------------------------------------	---	---	---	---

Okręg wyborczy nr 2 obejmujący 1 mandat.

Wybory odbyły się.
Głosowanie przeprowadzono.

1	Liczba głosów ważnych	*	1	3	3
---	-----------------------	---	---	---	---

2. Na poszczególne listy kandydatów i umieszczonego na nich kandydata oddano następujące liczby głosów ważnych:



1	SAMBURSKI Krzysztof zgłoszony przez KKW TRZECIA DROGA PSL-PL2050 SZYMONA HOŁOWNI, Lista nr 3	*	*	6	8
2	CHMIELEWSKI Zdzisław Henryk zgłoszony przez KWW KRYNICKI, Lista nr 15	*	*	6	5

Najwięcej ważnie oddanych głosów otrzymał i radnym został wybrany:

SAMBURSKI Krzysztof zgłoszony przez KKW TRZECIA DROGA PSL-PL2050 SZYMONA HOŁOWNI, Lista nr 3	*	*	6	8
-------------------------------------------------------------------------------------------------	---	---	---	---

Okręg wyborczy nr 3 obejmujący 1 mandat.

Wybory odbyły się.
Głosowanie przeprowadzono.

1	Liczba głosów ważnych	*	1	9	2
---	-----------------------	---	---	---	---

2. Na poszczególne listy kandydatów i umieszczonego na nich kandydata oddano następujące liczby głosów ważnych:

1	GUBAŁA Jadwiga Ewa zgłoszona przez KWW WSPÓLNA I PRZYJAZNA GMINA, Lista nr 13	*	*	8	3
2	CECOT Żaneta zgłoszona przez KWW AKTYWNA I SPRAWIEDLIWA GMINA GNOJNO, Lista nr 14	*	1	0	9

Najwięcej ważnie oddanych głosów otrzymała i radną została wybrana:

CECOT Żaneta zgłoszona przez KWW AKTYWNA I SPRAWIEDLIWA GMINA GNOJNO, Lista nr 14	*	1	0	9
--------------------------------------------------------------------------------------	---	---	---	---

Okręg wyborczy nr 4 obejmujący 1 mandat.

Wybory odbyły się.
Głosowanie przeprowadzono.

1	Liczba głosów ważnych	*	1	1	9
---	-----------------------	---	---	---	---

2. Na poszczególne listy kandydatów i umieszczonego na nich kandydata oddano następujące liczby głosów ważnych:

1	PATRZAŁEK Artur zgłoszony przez KWW WSPÓLNA I PRZYJAZNA GMINA, Lista nr 13	*	*	8	4
2	PAWLIK Iwona Agnieszka zgłoszona przez KWW AKTYWNA I SPRAWIEDLIWA GMINA GNOJNO, Lista nr 14	*	*	3	5

Najwięcej ważnie oddanych głosów otrzymał i radnym został wybrany:



PATRZALEK Artur zgłoszony przez KWW WSPÓLNA I PRZYJAZNA GMINA, Lista nr 13	*	*	8	4
-------------------------------------------------------------------------------	---	---	---	---

Okręg wyborczy nr 5 obejmujący 1 mandat.

Wybory odbyły się.
Głosowanie przeprowadzono.

1	Liczba głosów ważnych	*	1	9	9
---	-----------------------	---	---	---	---

2. Na poszczególne listy kandydatów i umieszczonego na nich kandydata oddano następujące liczby głosów ważnych:

1	BOCHNACKI Andrzej zgłoszony przez KWW WSPÓLNA I PRZYJAZNA GMINA, Lista nr 13	*	*	9	0
2	BANAŚ Rafał Sebastian zgłoszony przez KWW AKTYWNA I SPRAWIEDLIWA GMINA GNOJNO, Lista nr 14	*	*	6	2
3	RADWAŃSKA Aldona Ewa zgłoszona przez KWW RAZEM DLA GMINY GNOJNO, Lista nr 17	*	*	4	7

Najwięcej ważnie oddanych głosów otrzymał i radnym został wybrany:

BOCHNACKI Andrzej zgłoszony przez KWW WSPÓLNA I PRZYJAZNA GMINA, Lista nr 13	*	*	9	0
---------------------------------------------------------------------------------	---	---	---	---

Okręg wyborczy nr 6 obejmujący 1 mandat.

Wybory odbyły się.
Głosowanie przeprowadzono.

1	Liczba głosów ważnych	*	1	9	2
---	-----------------------	---	---	---	---

2. Na poszczególne listy kandydatów i umieszczonego na nich kandydata oddano następujące liczby głosów ważnych:

1	KURANDA Andrzej zgłoszony przez KKW TRZECIA DROGA PSL-PL2050 SZYMONA HOŁOWNI, Lista nr 3	*	*	8	1
2	GRZESIK Marek Adam zgłoszony przez KWW WSPÓLNA I PRZYJAZNA GMINA, Lista nr 13	*	1	1	1

Najwięcej ważnie oddanych głosów otrzymał i radnym został wybrany:

GRZESIK Marek Adam zgłoszony przez KWW WSPÓLNA I PRZYJAZNA GMINA, Lista nr 13	*	1	1	1
----------------------------------------------------------------------------------	---	---	---	---

Okręg wyborczy nr 7 obejmujący 1 mandat.



Wybory odbyły się.
Głosowanie przeprowadzono.

1	Liczba głosów ważnych	*	*	7	9
---	-----------------------	---	---	---	---

2. Na poszczególne listy kandydatów i umieszczonego na nich kandydata oddano następujące liczby głosów ważnych:

1	OKRAJ Marian zgłoszony przez KWW WSPÓLNA I PRZYJAZNA GMINA, Lista nr 13	*	*	3	7
2	BANAŚ Przemysław Karol zgłoszony przez KWW AKTYWNA I SPRAWIEDLIWA GMINA GNOJNO, Lista nr 14	*	*	4	2

Najwięcej ważnie oddanych głosów otrzymał i radnym został wybrany:

BANAŚ Przemysław Karol zgłoszony przez KWW AKTYWNA I SPRAWIEDLIWA GMINA GNOJNO, Lista nr 14	*	*	4	2
------------------------------------------------------------------------------------------------	---	---	---	---

Okręg wyborczy nr 8 obejmujący 1 mandat.

Wybory odbyły się.
Głosowanie przeprowadzono.

1	Liczba głosów ważnych	*	*	9	1
---	-----------------------	---	---	---	---

2. Na poszczególne listy kandydatów i umieszczonego na nich kandydata oddano następujące liczby głosów ważnych:

1	SOŁTYSIAK Piotr Paweł zgłoszony przez KWW WSPÓLNA I PRZYJAZNA GMINA, Lista nr 13	*	*	5	9
2	BIAŁA Elżbieta Jolanta zgłoszona przez KWW AKTYWNA I SPRAWIEDLIWA GMINA GNOJNO, Lista nr 14	*	*	3	2

Najwięcej ważnie oddanych głosów otrzymał i radnym został wybrany:

SOŁTYSIAK Piotr Paweł zgłoszony przez KWW WSPÓLNA I PRZYJAZNA GMINA, Lista nr 13	*	*	5	9
-------------------------------------------------------------------------------------	---	---	---	---

Okręg wyborczy nr 9 obejmujący 1 mandat.

Wybory odbyły się.
Głosowanie przeprowadzono.

1	Liczba głosów ważnych	*	1	1	0
---	-----------------------	---	---	---	---

2. Na poszczególne listy kandydatów i umieszczonego na nich kandydata oddano następujące liczby głosów ważnych:

1	KWIECIEŃ Jerzy Mirosław zgłoszony przez KWW WSPÓLNA I PRZYJAZNA GMINA, Lista nr 13	*	*	8	9
---	---------------------------------------------------------------------------------------	---	---	---	---



2	DUDA Witold zgłoszony przez KWW AKTYWNA I SPRAWIEDLIWA GMINA GNOJNO, Lista nr 14	*	*	2	1
---	-------------------------------------------------------------------------------------	---	---	---	---

Najwięcej ważnie oddanych głosów otrzymał i radnym został wybrany:

KWIECIEŃ Jerzy Mirosław zgłoszony przez KWW WSPÓLNA I PRZYJAZNA GMINA, Lista nr 13	*	*	8	9
---------------------------------------------------------------------------------------	---	---	---	---

Okręg wyborczy nr 10 obejmujący 1 mandat.

Wybory odbyły się.
Głosowanie przeprowadzono.

1	Liczba głosów ważnych	*	*	8	1
---	-----------------------	---	---	---	---

2. Na poszczególne listy kandydatów i umieszczonego na nich kandydata oddano następujące liczby głosów ważnych:

1	KRAWCZYK Wincenty Ryszard zgłoszony przez KWW WSPÓLNA I PRZYJAZNA GMINA, Lista nr 13	*	*	4	1
2	JURKOWSKA Paulina Anna zgłoszona przez KWW AKTYWNA I SPRAWIEDLIWA GMINA GNOJNO, Lista nr 14	*	*	4	0

Najwięcej ważnie oddanych głosów otrzymał i radnym został wybrany:

KRAWCZYK Wincenty Ryszard zgłoszony przez KWW WSPÓLNA I PRZYJAZNA GMINA, Lista nr 13	*	*	4	1
-----------------------------------------------------------------------------------------	---	---	---	---

Okręg wyborczy nr 11 obejmujący 1 mandat.

Wybory odbyły się.
Głosowanie przeprowadzono.

1	Liczba głosów ważnych	*	1	8	7
---	-----------------------	---	---	---	---

2. Na poszczególne listy kandydatów i umieszczonego na nich kandydata oddano następujące liczby głosów ważnych:

1	BARTUSIAK Andrzej Tadeusz zgłoszony przez KWW WSPÓLNA I PRZYJAZNA GMINA, Lista nr 13	*	1	3	0
2	SZANTYKA Monika zgłoszona przez KWW AKTYWNA I SPRAWIEDLIWA GMINA GNOJNO, Lista nr 14	*	*	5	7

Najwięcej ważnie oddanych głosów otrzymał i radnym został wybrany:

BARTUSIAK Andrzej Tadeusz zgłoszony przez KWW WSPÓLNA I PRZYJAZNA GMINA, Lista nr 13	*	1	3	0
-----------------------------------------------------------------------------------------	---	---	---	---



Okręg wyborczy nr 12 obejmujący 1 mandat.

Wybory odbyły się.
Głosowanie przeprowadzono.

1	Liczba głosów ważnych	*	2	1	0
---	-----------------------	---	---	---	---

2. Na poszczególne listy kandydatów i umieszczonego na nich kandydata oddano następujące liczby głosów ważnych:

1	BIAŁOWAŚ Joanna Ewa zgłoszona przez KWW WSPÓLNA I PRZYJAZNA GMINA, Lista nr 13	*	1	2	3
2	BOŚ Beata Iwona zgłoszona przez KWW AKTYWNA I SPRAWIEDLIWA GMINA GNOJNO, Lista nr 14	*	*	8	7

Najwięcej ważnie oddanych głosów otrzymała i radną została wybrana:

BIAŁOWAŚ Joanna Ewa zgłoszona przez KWW WSPÓLNA I PRZYJAZNA GMINA, Lista nr 13	*	1	2	3
-----------------------------------------------------------------------------------	---	---	---	---

Okręg wyborczy nr 13 obejmujący 1 mandat.

Wybory odbyły się.
Głosowanie przeprowadzono.

1	Liczba głosów ważnych	*	2	1	8
---	-----------------------	---	---	---	---

2. Na poszczególne listy kandydatów i umieszczonego na nich kandydata oddano następujące liczby głosów ważnych:

1	KORCIPA Renata Krystyna zgłoszona przez KWW WSPÓLNA I PRZYJAZNA GMINA, Lista nr 13	*	*	8	4
2	SOJDA Rafał Tadeusz zgłoszony przez KWW AKTYWNA I SPRAWIEDLIWA GMINA GNOJNO, Lista nr 14	*	*	4	7
3	SŁUPSKI Artur Wincenty zgłoszony przez KWW BLIŻEJ MIESZKAŃCÓW RACZYC, Lista nr 16	*	*	8	7

Najwięcej ważnie oddanych głosów otrzymał i radnym został wybrany:

SŁUPSKI Artur Wincenty zgłoszony przez KWW BLIŻEJ MIESZKAŃCÓW RACZYC, Lista nr 16	*	*	8	7
--------------------------------------------------------------------------------------	---	---	---	---

Okręg wyborczy nr 14 obejmujący 1 mandat.

Wybory odbyły się.
Głosowanie przeprowadzono.



1	Liczba głosów ważnych	*	1	9	3
---	-----------------------	---	---	---	---

2. Na poszczególne listy kandydatów i umieszczonego na nich kandydata oddano następujące liczby głosów ważnych:

1	HEN Damian Adam zgłoszony przez KWW WSPÓLNA I PRZYJAZNA GMINA, Lista nr 13	*	*	5	2
2	KWIECIEŃ Arkadiusz Piotr zgłoszony przez KWW AKTYWNA I SPRAWIEDLIWA GMINA GNOJNO, Lista nr 14	*	*	6	5
3	STACHOWICZ Janina Małgorzata zgłoszona przez KWW DDGG, Lista nr 18	*	*	7	6

Najwięcej ważnie oddanych głosów otrzymała i radną została wybrana:

STACHOWICZ Janina Małgorzata zgłoszona przez KWW DDGG, Lista nr 18	*	*	7	6
-----------------------------------------------------------------------	---	---	---	---

Okręg wyborczy nr 15 obejmujący 1 mandat.

Wybory odbyły się.
Głosowanie przeprowadzono.

1	Liczba głosów ważnych	*	1	9	3
---	-----------------------	---	---	---	---

2. Na poszczególne listy kandydatów i umieszczonego na nich kandydata oddano następujące liczby głosów ważnych:

1	JURKOWSKA Aneta Katarzyna zgłoszona przez KWW WSPÓLNA I PRZYJAZNA GMINA, Lista nr 13	*	*	7	0
2	JABŁOŃSKI Sławomir Włodzimierz zgłoszony przez KWW AKTYWNA I SPRAWIEDLIWA GMINA GNOJNO, Lista nr 14	*	*	4	6
3	DZIEWIT Kamil zgłoszony przez KWW BLIŻEJ MIESZKAŃCÓW RACZYC, Lista nr 16	*	*	7	7

Najwięcej ważnie oddanych głosów otrzymał i radnym został wybrany:

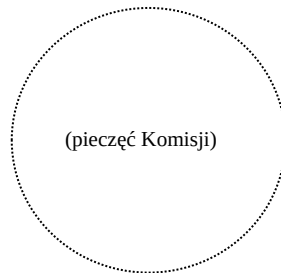
DZIEWIT Kamil zgłoszony przez KWW BLIŻEJ MIESZKAŃCÓW RACZYC, Lista nr 16	*	*	7	7
-----------------------------------------------------------------------------	---	---	---	---



- V.)* Adnotacja o wniesieniu uwag przez mężów zaufania z wymienieniem konkretnych zarzutów**); jeżeli nie ma, wpisać „brak zarzutów” lub „brak mężów zaufania”: *brak mężów zaufania*
- VI.)* Adnotacja o wniesieniu uwag przez członków Komisji z wymienieniem konkretnych zarzutów**); jeżeli nie ma, wpisać „brak zarzutów”: *brak zarzutów*
- VII.)* Inne uwagi; jeżeli nie ma, wpisać „brak uwag”: *brak uwag*

Przy sporządzeniu protokołu obecni byli członkowie Komisji:

- 1) Parka Marcin - Przewodniczący
(podpis)
- 2) Woźniak Beata Maria - Zastępca Przewodniczącego
(podpis)
- 3) Gas Justyna - Członek
(podpis)
- 4) Jurkowska Angelika Aleksandra - Członek
(podpis)
- 5) Kluszczyński Łukasz - Członek
(podpis)
- 6) Ogórek Jadwiga Barbara - Członek
(podpis)
- 7) Raduszevska Anna Antonina - Członek
(podpis)
- 8) Rasała Agnieszka Kamila - Członek
(podpis)
- 9) Rogowska Agnieszka Katarzyna - Członek
(podpis)



Załączniki:

Zestawienia wyników głosowania z 15 okręgów wyborczych.

*) Jeżeli treść dotycząca danego punktu nie mieści się na formularzu, należy dołączyć ją do protokołu, zaznaczając to w odpowiednim punkcie protokołu.

**) W razie zgłoszenia uwag przez mężów zaufania lub członków Komisji do protokołu należy dołączyć stanowisko Komisji wobec zarzutów.



WYBORY DO RADY GMINY W GMINIE DO 20 TYS. MIESZKAŃCÓW

Okręg wyborczy nr:	*	1	Liczba mandatów:	1
--------------------	---	---	------------------	---

ZESTAWIENIE WYNIKÓW GŁOSOWANIA W OKRĘGU WYBORCZYM

Zestawienie wyników głosowania w okręgu wyborczym nr 1, utworzonym dla wyboru Rady Gminy Gnojno sporządzone dnia 8 kwietnia 2024 r. przez Gminną Komisję Wyborczą w Gnojnie.

Komisja stwierdza, że otrzymała protokół głosowania od 1 obwodowej komisji wyborczej właściwej dla okręgu i na podstawie tego protokołu ustaliła następujące wyniki głosowania w okręgu:

1	Liczba wyborców uprawnionych do głosowania (<i>umieszczonych w spisie, z uwzględnieniem dodatkowych formularzy</i>) w chwili zakończenia głosowania	*	2	9	7
1a	w tym umieszczonych w części A spisu wyborców (<i>obywatele polscy</i>)	*	2	9	7
1b	w tym umieszczonych w części B spisu wyborców (<i>obywatele UE niebędący obywatelami polskimi oraz obywatele Zjednoczonego Królestwa Wielkiej Brytanii i Irlandii Północnej</i>)	*	*	*	0

Uwaga! Suma liczb z pkt 1a i 1b **musi być** równa liczbie z pkt 1.

2	Liczba wyborców, którym wydano karty do głosowania w lokalu wyborczym (<i>liczba podpisów w spisie oraz adnotacje o wydaniu karty bez potwierdzenia podpisem w spisie</i>)	*	2	2	2
2a	w tym w części A spisu wyborców (<i>obywatele polscy</i>)	*	2	2	2
2b	w tym w części B spisu wyborców (<i>obywatele UE niebędący obywatelami polskimi oraz obywatele Zjednoczonego Królestwa Wielkiej Brytanii i Irlandii Północnej</i>)	*	*	*	0

Uwaga! Suma liczb z pkt 2a i 2b **musi być** równa liczbie z pkt 2.

3	Liczba wyborców, którym wysłano pakiety wyborcze	*	*	*	0
4	Liczba wyborców, którym wydano karty do głosowania w lokalu wyborczym oraz w głosowaniu korespondencyjnym (<i>łącznie</i>)	*	2	2	2
5	Liczba wyborców głosujących przez pełnomocnika (<i>liczba kart do głosowania wydanych na podstawie aktów pełnomocnictwa otrzymanych przez obwodowe komisje wyborcze</i>)	*	*	*	4
6	Liczba otrzymanych kopert zwrotnych w głosowaniu korespondencyjnym	*	*	*	0
6a	Liczba kopert zwrotnych w głosowaniu korespondencyjnym, w których nie było oświadczenia o osobistym i tajnym oddaniu głosu	*	*	*	0
6b	Liczba kopert zwrotnych w głosowaniu korespondencyjnym, w których oświadczenie nie było podpisane przez wyborcę	*	*	*	0
6c	Liczba kopert zwrotnych w głosowaniu korespondencyjnym, w których nie było koperty na karty do głosowania	*	*	*	0
6d	Liczba kopert zwrotnych w głosowaniu korespondencyjnym, w których znajdowała się niezaklejona koperta na karty do głosowania	*	*	*	0
6e	Liczba kopert na karty do głosowania w głosowaniu korespondencyjnym wrzuconych do urny	*	*	*	0

Uwaga! Liczba z pkt 6 nie może być większa od liczby z pkt 3. Suma liczb z pkt 6a–6e nie może być mniejsza od liczby z pkt 6.

7	Liczba kart wyjętych z urny	*	2	2	2
7a	w tym liczba kart wyjętych z kopert na karty do głosowania w głosowaniu korespondencyjnym	*	*	*	0

Uwaga! Liczba z pkt 7 pomniejszona o liczbę z pkt 7a powinna być równa liczbie z pkt 2. Dodatkowo liczba z pkt 7a nie może być większa od liczby z pkt 6e.



8	Liczba kart nieważnych (<i>bez pieczęci obwodowej komisji wyborczej lub inne niż urzędowo ustalone</i>)	*	*	*	0
9	Liczba kart ważnych	*	2	2	2

Uwaga! Suma liczb z pkt 8 i 9 **musi być** równa liczbie z pkt 7.

10	Liczba głosów nieważnych (<i>z kart ważnych</i>)	*	*	*	6
10a	w tym z powodu postawienia znaku „X” obok nazwiska dwóch lub większej liczby kandydatów	*	*	*	2
10b	w tym z powodu niepostawienia znaku „X” obok nazwiska żadnego kandydata	*	*	*	4
10c	w tym z powodu postawienia znaku „X” wyłącznie obok nazwiska skreślonego kandydata (<i>art. 436 § 1 Kodeksu wyborczego</i>)	*	*	*	0

Uwaga! Suma liczb z pkt 10a – 10c **musi być** równa liczbie z pkt 10.

11	Liczba głosów ważnych oddanych łącznie na wszystkie listy kandydatów (<i>z kart ważnych</i>)	*	2	1	6
----	------------------------------------------------------------------------------------------------	---	---	---	---

Uwaga! Suma liczb z pkt 10 i 11 **musi być** równa liczbie z pkt 9.

12. Na poszczególne listy kandydatów i umieszczonego na nich kandydata oddano następujące liczby głosów ważnych:

1	SIKORA Anna zgłoszona przez KKW KOALICJA OBYWATELSKA, Lista nr 5	*	*	3	0
2	DUDA Anna Maria zgłoszona przez KWW AKTYWNA I SPRAWIEDLIWA GMINA GNOJNO, Lista nr 14	*	*	8	5
3	WCISŁO Stanisław zgłoszony przez KWW KRYNICKI, Lista nr 15	*	1	0	1



Przy sporządzeniu protokołu obecni byli członkowie Komisji:

1) Parka Marcin - Przewodniczący

.....
(podpis)

2) Woźniak Beata Maria - Zastępca Przewodniczącego

.....
(podpis)

3) Gas Justyna - Członek

.....
(podpis)

4) Jurkowska Angelika Aleksandra - Członek

.....
(podpis)

5) Kluszczyński Łukasz - Członek

.....
(podpis)

6) Ogórek Jadwiga Barbara - Członek

.....
(podpis)

7) Raduszewska Anna Antonina - Członek

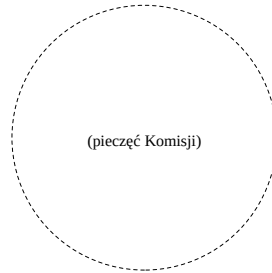
.....
(podpis)

8) Rasała Agnieszka Kamila - Członek

.....
(podpis)

9) Rogowska Agnieszka Katarzyna - Członek

.....
(podpis)



WYBORY DO RADY GMINY W GMINIE DO 20 TYS. MIESZKAŃCÓW

Okręg wyborczy nr:	*	2	Liczba mandatów:	1
--------------------	---	---	------------------	---

ZESTAWIENIE WYNIKÓW GŁOSOWANIA W OKRĘGU WYBORCZYM

Zestawienie wyników głosowania w okręgu wyborczym nr 2, utworzonym dla wyboru Rady Gminy Gnojno sporządzone dnia 8 kwietnia 2024 r. przez Gminną Komisję Wyborczą w Gnojnie.

Komisja stwierdza, że otrzymała protokół głosowania od 1 obwodowej komisji wyborczej właściwej dla okręgu i na podstawie tego protokołu ustaliła następujące wyniki głosowania w okręgu:

1	Liczba wyborców uprawnionych do głosowania (<i>umieszczonych w spisie, z uwzględnieniem dodatkowych formularzy</i>) w chwili zakończenia głosowania	*	2	1	1
1a	w tym umieszczonych w części A spisu wyborców (<i>obywatele polscy</i>)	*	2	1	1
1b	w tym umieszczonych w części B spisu wyborców (<i>obywatele UE niebędący obywatelami polskimi oraz obywatele Zjednoczonego Królestwa Wielkiej Brytanii i Irlandii Północnej</i>)	*	*	*	0

Uwaga! Suma liczb z pkt 1a i 1b **musi być** równa liczbie z pkt 1.

2	Liczba wyborców, którym wydano karty do głosowania w lokalu wyborczym (<i>liczba podpisów w spisie oraz adnotacje o wydaniu karty bez potwierdzenia podpisem w spisie</i>)	*	1	3	6
2a	w tym w części A spisu wyborców (<i>obywatele polscy</i>)	*	1	3	6
2b	w tym w części B spisu wyborców (<i>obywatele UE niebędący obywatelami polskimi oraz obywatele Zjednoczonego Królestwa Wielkiej Brytanii i Irlandii Północnej</i>)	*	*	*	0

Uwaga! Suma liczb z pkt 2a i 2b **musi być** równa liczbie z pkt 2.

3	Liczba wyborców, którym wysłano pakiety wyborcze	*	*	*	0
4	Liczba wyborców, którym wydano karty do głosowania w lokalu wyborczym oraz w głosowaniu korespondencyjnym (<i>łącznie</i>)	*	1	3	6
5	Liczba wyborców głosujących przez pełnomocnika (<i>liczba kart do głosowania wydanych na podstawie aktów pełnomocnictwa otrzymanych przez obwodowe komisje wyborcze</i>)	*	*	*	0
6	Liczba otrzymanych kopert zwrotnych w głosowaniu korespondencyjnym	*	*	*	0
6a	Liczba kopert zwrotnych w głosowaniu korespondencyjnym, w których nie było oświadczenia o osobistym i tajnym oddaniu głosu	*	*	*	0
6b	Liczba kopert zwrotnych w głosowaniu korespondencyjnym, w których oświadczenie nie było podpisane przez wyborcę	*	*	*	0
6c	Liczba kopert zwrotnych w głosowaniu korespondencyjnym, w których nie było koperty na karty do głosowania	*	*	*	0
6d	Liczba kopert zwrotnych w głosowaniu korespondencyjnym, w których znajdowała się niezaklejona koperta na karty do głosowania	*	*	*	0
6e	Liczba kopert na karty do głosowania w głosowaniu korespondencyjnym wrzuconych do urny	*	*	*	0

Uwaga! Liczba z pkt 6 nie może być większa od liczby z pkt 3. Suma liczb z pkt 6a–6e nie może być mniejsza od liczby z pkt 6.

7	Liczba kart wyjętych z urny	*	1	3	6
7a	w tym liczba kart wyjętych z kopert na karty do głosowania w głosowaniu korespondencyjnym	*	*	*	0

Uwaga! Liczba z pkt 7 pomniejszona o liczbę z pkt 7a powinna być równa liczbie z pkt 2. Dodatkowo liczba z pkt 7a nie może być większa od liczby z pkt 6e.



8	Liczba kart nieważnych (<i>bez pieczęci obwodowej komisji wyborczej lub inne niż urzędowo ustalone</i>)	*	*	*	0
9	Liczba kart ważnych	*	1	3	6

Uwaga! Suma liczb z pkt 8 i 9 **musi być** równa liczbie z pkt 7.

10	Liczba głosów nieważnych (<i>z kart ważnych</i>)	*	*	*	3
10a	w tym z powodu postawienia znaku „X” obok nazwiska dwóch lub większej liczby kandydatów	*	*	*	0
10b	w tym z powodu niepostawienia znaku „X” obok nazwiska żadnego kandydata	*	*	*	3
10c	w tym z powodu postawienia znaku „X” wyłącznie obok nazwiska skreślonego kandydata (<i>art. 436 § 1 Kodeksu wyborczego</i>)	*	*	*	0

Uwaga! Suma liczb z pkt 10a – 10c **musi być** równa liczbie z pkt 10.

11	Liczba głosów ważnych oddanych łącznie na wszystkie listy kandydatów (<i>z kart ważnych</i>)	*	1	3	3
----	------------------------------------------------------------------------------------------------	---	---	---	---

Uwaga! Suma liczb z pkt 10 i 11 **musi być** równa liczbie z pkt 9.

12. Na poszczególne listy kandydatów i umieszczonego na nich kandydata oddano następujące liczby głosów ważnych:

1	SAMBURSKI Krzysztof zgłoszony przez KKW TRZECIA DROGA PSL-PL2050 SZYMONA HOŁOWNI, Lista nr 3	*	*	6	8
2	CHMIELEWSKI Zdzisław Henryk zgłoszony przez KWW KRYNICKI, Lista nr 15	*	*	6	5



Przy sporządzeniu protokołu obecni byli członkowie Komisji:

1) Parka Marcin - Przewodniczący

.....
(podpis)

2) Woźniak Beata Maria - Zastępca Przewodniczącego

.....
(podpis)

3) Gas Justyna - Członek

.....
(podpis)

4) Jurkowska Angelika Aleksandra - Członek

.....
(podpis)

5) Kluszczyński Łukasz - Członek

.....
(podpis)

6) Ogórek Jadwiga Barbara - Członek

.....
(podpis)

7) Raduszewska Anna Antonina - Członek

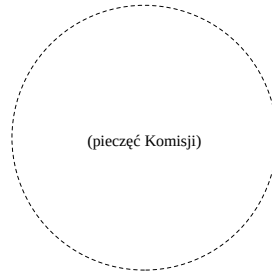
.....
(podpis)

8) Rasala Agnieszka Kamila - Członek

.....
(podpis)

9) Rogowska Agnieszka Katarzyna - Członek

.....
(podpis)



WYBORY DO RADY GMINY W GMINIE DO 20 TYS. MIESZKAŃCÓW

Okręg wyborczy nr:	*	3	Liczba mandatów:	1
--------------------	---	---	------------------	---

ZESTAWIENIE WYNIKÓW GŁOSOWANIA W OKRĘGU WYBORCZYM

Zestawienie wyników głosowania w okręgu wyborczym nr 3, utworzonym dla wyboru Rady Gminy Gnojno sporządzone dnia 8 kwietnia 2024 r. przez Gminną Komisję Wyborczą w Gnojnie.

Komisja stwierdza, że otrzymała protokoły głosowania od 2 obwodowych komisji wyborczych właściwych dla okręgu i na podstawie tych protokołów ustaliła następujące wyniki głosowania w okręgu:

1	Liczba wyborców uprawnionych do głosowania (<i>umieszczonych w spisie, z uwzględnieniem dodatkowych formularzy</i>) w chwili zakończenia głosowania	*	2	9	4
1a	w tym umieszczonych w części A spisu wyborców (<i>obywatele polscy</i>)	*	2	9	4
1b	w tym umieszczonych w części B spisu wyborców (<i>obywatele UE niebędący obywatelami polskimi oraz obywatele Zjednoczonego Królestwa Wielkiej Brytanii i Irlandii Północnej</i>)	*	*	*	0

Uwaga! Suma liczb z pkt 1a i 1b **musi być** równa liczbie z pkt 1.

2	Liczba wyborców, którym wydano karty do głosowania w lokalu wyborczym (<i>liczba podpisów w spisie oraz adnotacje o wydaniu karty bez potwierdzenia podpisem w spisie</i>)	*	2	0	2
2a	w tym w części A spisu wyborców (<i>obywatele polscy</i>)	*	2	0	2
2b	w tym w części B spisu wyborców (<i>obywatele UE niebędący obywatelami polskimi oraz obywatele Zjednoczonego Królestwa Wielkiej Brytanii i Irlandii Północnej</i>)	*	*	*	0

Uwaga! Suma liczb z pkt 2a i 2b **musi być** równa liczbie z pkt 2.

3	Liczba wyborców, którym wysłano pakiety wyborcze	*	*	*	0
4	Liczba wyborców, którym wydano karty do głosowania w lokalu wyborczym oraz w głosowaniu korespondencyjnym (<i>łącznie</i>)	*	2	0	2
5	Liczba wyborców głosujących przez pełnomocnika (<i>liczba kart do głosowania wydanych na podstawie aktów pełnomocnictwa otrzymanych przez obwodowe komisje wyborcze</i>)	*	*	*	0
6	Liczba otrzymanych kopert zwrotnych w głosowaniu korespondencyjnym	*	*	*	0
6a	Liczba kopert zwrotnych w głosowaniu korespondencyjnym, w których nie było oświadczenia o osobistym i tajnym oddaniu głosu	*	*	*	0
6b	Liczba kopert zwrotnych w głosowaniu korespondencyjnym, w których oświadczenie nie było podpisane przez wyborcę	*	*	*	0
6c	Liczba kopert zwrotnych w głosowaniu korespondencyjnym, w których nie było koperty na karty do głosowania	*	*	*	0
6d	Liczba kopert zwrotnych w głosowaniu korespondencyjnym, w których znajdowała się niezaklejona koperta na karty do głosowania	*	*	*	0
6e	Liczba kopert na karty do głosowania w głosowaniu korespondencyjnym wrzuconych do urny	*	*	*	0

Uwaga! Liczba z pkt 6 nie może być większa od liczby z pkt 3. Suma liczb z pkt 6a–6e nie może być mniejsza od liczby z pkt 6.

7	Liczba kart wyjętych z urny	*	2	0	2
7a	w tym liczba kart wyjętych z kopert na karty do głosowania w głosowaniu korespondencyjnym	*	*	*	0

Uwaga! Liczba z pkt 7 pomniejszona o liczbę z pkt 7a powinna być równa liczbie z pkt 2. Dodatkowo liczba z pkt 7a nie może być większa od liczby z pkt 6e.



8	Liczba kart nieważnych (<i>bez pieczęci obwodowej komisji wyborczej lub inne niż urzędowo ustalone</i>)	*	*	*	0
9	Liczba kart ważnych	*	2	0	2

Uwaga! Suma liczb z pkt 8 i 9 **musi być** równa liczbie z pkt 7.

10	Liczba głosów nieważnych (<i>z kart ważnych</i>)	*	*	1	0
10a	w tym z powodu postawienia znaku „X” obok nazwiska dwóch lub większej liczby kandydatów	*	*	*	2
10b	w tym z powodu niepostawienia znaku „X” obok nazwiska żadnego kandydata	*	*	*	8
10c	w tym z powodu postawienia znaku „X” wyłącznie obok nazwiska skreślonego kandydata (<i>art. 436 § 1 Kodeksu wyborczego</i>)	*	*	*	0

Uwaga! Suma liczb z pkt 10a – 10c **musi być** równa liczbie z pkt 10.

11	Liczba głosów ważnych oddanych łącznie na wszystkie listy kandydatów (<i>z kart ważnych</i>)	*	1	9	2
----	------------------------------------------------------------------------------------------------	---	---	---	---

Uwaga! Suma liczb z pkt 10 i 11 **musi być** równa liczbie z pkt 9.

12. Na poszczególne listy kandydatów i umieszczonego na nich kandydata oddano następujące liczby głosów ważnych:

1	GUBAŁA Jadwiga Ewa zgłoszona przez KWW WSPÓLNA I PRZYJAZNA GMINA, Lista nr 13	*	*	8	3
2	CECOT Żaneta zgłoszona przez KWW AKTYWNA I SPRAWIEDLIWA GMINA GNOJNO, Lista nr 14	*	1	0	9



Przy sporządzeniu protokołu obecni byli członkowie Komisji:

1) Parka Marcin - Przewodniczący

.....
(podpis)

2) Woźniak Beata Maria - Zastępca Przewodniczącego

.....
(podpis)

3) Gas Justyna - Członek

.....
(podpis)

4) Jurkowska Angelika Aleksandra - Członek

.....
(podpis)

5) Kluszczyński Łukasz - Członek

.....
(podpis)

6) Ogórek Jadwiga Barbara - Członek

.....
(podpis)

7) Raduszewska Anna Antonina - Członek

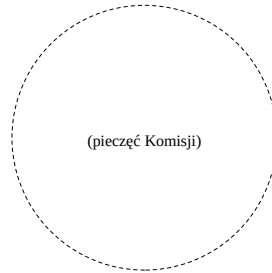
.....
(podpis)

8) Rasala Agnieszka Kamila - Członek

.....
(podpis)

9) Rogowska Agnieszka Katarzyna - Członek

.....
(podpis)



WYBORY DO RADY GMINY W GMINIE DO 20 TYS. MIESZKAŃCÓW			
-------------------------------------------------------------	--	--	--

Okręg wyborczy nr:	*	4	Liczba mandatów:	1
--------------------	---	---	------------------	---

ZESTAWIENIE WYNIKÓW GŁOSOWANIA W OKRĘGU WYBORCZYM

Zestawienie wyników głosowania w okręgu wyborczym nr 4, utworzonym dla wyboru Rady Gminy Gnojno sporządzone dnia 8 kwietnia 2024 r. przez Gminną Komisję Wyborczą w Gnojnie.

Komisja stwierdza, że otrzymała protokół głosowania od 1 obwodowej komisji wyborczej właściwej dla okręgu i na podstawie tego protokołu ustaliła następujące wyniki głosowania w okręgu:

1	Liczba wyborców uprawnionych do głosowania (<i>umieszczonych w spisie, z uwzględnieniem dodatkowych formularzy</i>) w chwili zakończenia głosowania	*	1	6	6
1a	w tym umieszczonych w części A spisu wyborców (<i>obywatele polscy</i>)	*	1	6	6
1b	w tym umieszczonych w części B spisu wyborców (<i>obywatele UE niebędący obywatelami polskimi oraz obywatele Zjednoczonego Królestwa Wielkiej Brytanii i Irlandii Północnej</i>)	*	*	*	0

Uwaga! Suma liczb z pkt 1a i 1b **musi być** równa liczbie z pkt 1.

2	Liczba wyborców, którym wydano karty do głosowania w lokalu wyborczym (<i>liczba podpisów w spisie oraz adnotacje o wydaniu karty bez potwierdzenia podpisem w spisie</i>)	*	1	2	2
2a	w tym w części A spisu wyborców (<i>obywatele polscy</i>)	*	1	2	2
2b	w tym w części B spisu wyborców (<i>obywatele UE niebędący obywatelami polskimi oraz obywatele Zjednoczonego Królestwa Wielkiej Brytanii i Irlandii Północnej</i>)	*	*	*	0

Uwaga! Suma liczb z pkt 2a i 2b **musi być** równa liczbie z pkt 2.

3	Liczba wyborców, którym wysłano pakiety wyborcze	*	*	*	0
4	Liczba wyborców, którym wydano karty do głosowania w lokalu wyborczym oraz w głosowaniu korespondencyjnym (<i>łącznie</i>)	*	1	2	2
5	Liczba wyborców głosujących przez pełnomocnika (<i>liczba kart do głosowania wydanych na podstawie aktów pełnomocnictwa otrzymanych przez obwodowe komisje wyborcze</i>)	*	*	*	2
6	Liczba otrzymanych kopert zwrotnych w głosowaniu korespondencyjnym	*	*	*	0
6a	Liczba kopert zwrotnych w głosowaniu korespondencyjnym, w których nie było oświadczenia o osobistym i tajnym oddaniu głosu	*	*	*	0
6b	Liczba kopert zwrotnych w głosowaniu korespondencyjnym, w których oświadczenie nie było podpisane przez wyborcę	*	*	*	0
6c	Liczba kopert zwrotnych w głosowaniu korespondencyjnym, w których nie było koperty na karty do głosowania	*	*	*	0
6d	Liczba kopert zwrotnych w głosowaniu korespondencyjnym, w których znajdowała się niezaklejona koperta na karty do głosowania	*	*	*	0
6e	Liczba kopert na karty do głosowania w głosowaniu korespondencyjnym wrzuconych do urny	*	*	*	0

Uwaga! Liczba z pkt 6 nie może być większa od liczby z pkt 3. Suma liczb z pkt 6a–6e nie może być mniejsza od liczby z pkt 6.

7	Liczba kart wyjętych z urny	*	1	2	2
7a	w tym liczba kart wyjętych z kopert na karty do głosowania w głosowaniu korespondencyjnym	*	*	*	0

Uwaga! Liczba z pkt 7 pomniejszona o liczbę z pkt 7a powinna być równa liczbie z pkt 2. Dodatkowo liczba z pkt 7a nie może być większa od liczby z pkt 6e.



8	Liczba kart nieważnych (<i>bez pieczęci obwodowej komisji wyborczej lub inne niż urzędowo ustalone</i>)	*	*	*	0
9	Liczba kart ważnych	*	1	2	2

Uwaga! Suma liczb z pkt 8 i 9 **musi być** równa liczbie z pkt 7.

10	Liczba głosów nieważnych (<i>z kart ważnych</i>)	*	*	*	3
10a	w tym z powodu postawienia znaku „X” obok nazwiska dwóch lub większej liczby kandydatów	*	*	*	1
10b	w tym z powodu niepostawienia znaku „X” obok nazwiska żadnego kandydata	*	*	*	2
10c	w tym z powodu postawienia znaku „X” wyłącznie obok nazwiska skreślonego kandydata (<i>art. 436 § 1 Kodeksu wyborczego</i>)	*	*	*	0

Uwaga! Suma liczb z pkt 10a – 10c **musi być** równa liczbie z pkt 10.

11	Liczba głosów ważnych oddanych łącznie na wszystkie listy kandydatów (<i>z kart ważnych</i>)	*	1	1	9
----	------------------------------------------------------------------------------------------------	---	---	---	---

Uwaga! Suma liczb z pkt 10 i 11 **musi być** równa liczbie z pkt 9.

12. Na poszczególne listy kandydatów i umieszczonego na nich kandydata oddano następujące liczby głosów ważnych:

1	PATRZAŁEK Artur zgłoszony przez KWW WSPÓLNA I PRZYJAZNA GMINA, Lista nr 13	*	*	8	4
2	PAWLIK Iwona Agnieszka zgłoszona przez KWW AKTYWNA I SPRAWIEDLIWA GMINA GNOJNO, Lista nr 14	*	*	3	5



Przy sporządzeniu protokołu obecni byli członkowie Komisji:

1) Parka Marcin - Przewodniczący

.....
(podpis)

2) Woźniak Beata Maria - Zastępca Przewodniczącego

.....
(podpis)

3) Gas Justyna - Członek

.....
(podpis)

4) Jurkowska Angelika Aleksandra - Członek

.....
(podpis)

5) Kluszczyński Łukasz - Członek

.....
(podpis)

6) Ogórek Jadwiga Barbara - Członek

.....
(podpis)

7) Raduszewska Anna Antonina - Członek

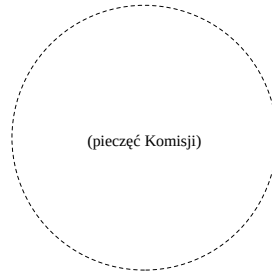
.....
(podpis)

8) Rasała Agnieszka Kamila - Członek

.....
(podpis)

9) Rogowska Agnieszka Katarzyna - Członek

.....
(podpis)



WYBORY DO RADY GMINY W GMINIE DO 20 TYS. MIESZKAŃCÓW

Okręg wyborczy nr:	*	5	Liczba mandatów:	1
--------------------	---	---	------------------	---

ZESTAWIENIE WYNIKÓW GŁOSOWANIA W OKRĘGU WYBORCZYM

Zestawienie wyników głosowania w okręgu wyborczym nr 5, utworzonym dla wyboru Rady Gminy Gnojno sporządzone dnia 8 kwietnia 2024 r. przez Gminną Komisję Wyborczą w Gnojnie.

Komisja stwierdza, że otrzymała protokół głosowania od 1 obwodowej komisji wyborczej właściwej dla okręgu i na podstawie tego protokołu ustaliła następujące wyniki głosowania w okręgu:

1	Liczba wyborców uprawnionych do głosowania (<i>umieszczonych w spisie, z uwzględnieniem dodatkowych formularzy</i>) w chwili zakończenia głosowania	*	2	8	6
1a	w tym umieszczonych w części A spisu wyborców (<i>obywatele polscy</i>)	*	2	8	6
1b	w tym umieszczonych w części B spisu wyborców (<i>obywatele UE niebędący obywatelami polskimi oraz obywatele Zjednoczonego Królestwa Wielkiej Brytanii i Irlandii Północnej</i>)	*	*	*	0

Uwaga! Suma liczb z pkt 1a i 1b **musi być** równa liczbie z pkt 1.

2	Liczba wyborców, którym wydano karty do głosowania w lokalu wyborczym (<i>liczba podpisów w spisie oraz adnotacje o wydaniu karty bez potwierdzenia podpisem w spisie</i>)	*	2	0	2
2a	w tym w części A spisu wyborców (<i>obywatele polscy</i>)	*	2	0	2
2b	w tym w części B spisu wyborców (<i>obywatele UE niebędący obywatelami polskimi oraz obywatele Zjednoczonego Królestwa Wielkiej Brytanii i Irlandii Północnej</i>)	*	*	*	0

Uwaga! Suma liczb z pkt 2a i 2b **musi być** równa liczbie z pkt 2.

3	Liczba wyborców, którym wysłano pakiety wyborcze	*	*	*	0
4	Liczba wyborców, którym wydano karty do głosowania w lokalu wyborczym oraz w głosowaniu korespondencyjnym (<i>łącznie</i>)	*	2	0	2
5	Liczba wyborców głosujących przez pełnomocnika (<i>liczba kart do głosowania wydanych na podstawie aktów pełnomocnictwa otrzymanych przez obwodowe komisje wyborcze</i>)	*	*	*	3
6	Liczba otrzymanych kopert zwrotnych w głosowaniu korespondencyjnym	*	*	*	0
6a	Liczba kopert zwrotnych w głosowaniu korespondencyjnym, w których nie było oświadczenia o osobistym i tajnym oddaniu głosu	*	*	*	0
6b	Liczba kopert zwrotnych w głosowaniu korespondencyjnym, w których oświadczenie nie było podpisane przez wyborcę	*	*	*	0
6c	Liczba kopert zwrotnych w głosowaniu korespondencyjnym, w których nie było koperty na karty do głosowania	*	*	*	0
6d	Liczba kopert zwrotnych w głosowaniu korespondencyjnym, w których znajdowała się niezaklejona koperta na karty do głosowania	*	*	*	0
6e	Liczba kopert na karty do głosowania w głosowaniu korespondencyjnym wrzuconych do urny	*	*	*	0

Uwaga! Liczba z pkt 6 nie może być większa od liczby z pkt 3. Suma liczb z pkt 6a–6e nie może być mniejsza od liczby z pkt 6.

7	Liczba kart wyjętych z urny	*	2	0	2
7a	w tym liczba kart wyjętych z kopert na karty do głosowania w głosowaniu korespondencyjnym	*	*	*	0

Uwaga! Liczba z pkt 7 pomniejszona o liczbę z pkt 7a powinna być równa liczbie z pkt 2. Dodatkowo liczba z pkt 7a nie może być większa od liczby z pkt 6e.



8	Liczba kart nieważnych (<i>bez pieczęci obwodowej komisji wyborczej lub inne niż urzędowo ustalone</i>)	*	*	*	0
9	Liczba kart ważnych	*	2	0	2

Uwaga! Suma liczb z pkt 8 i 9 **musi być** równa liczbie z pkt 7.

10	Liczba głosów nieważnych (<i>z kart ważnych</i>)	*	*	*	3
10a	w tym z powodu postawienia znaku „X” obok nazwiska dwóch lub większej liczby kandydatów	*	*	*	0
10b	w tym z powodu niepostawienia znaku „X” obok nazwiska żadnego kandydata	*	*	*	3
10c	w tym z powodu postawienia znaku „X” wyłącznie obok nazwiska skreślonego kandydata (<i>art. 436 § 1 Kodeksu wyborczego</i>)	*	*	*	0

Uwaga! Suma liczb z pkt 10a – 10c **musi być** równa liczbie z pkt 10.

11	Liczba głosów ważnych oddanych łącznie na wszystkie listy kandydatów (<i>z kart ważnych</i>)	*	1	9	9
----	------------------------------------------------------------------------------------------------	---	---	---	---

Uwaga! Suma liczb z pkt 10 i 11 **musi być** równa liczbie z pkt 9.

12. Na poszczególne listy kandydatów i umieszczonego na nich kandydata oddano następujące liczby głosów ważnych:

1	BOCHNACKI Andrzej zgłoszony przez KWW WSPÓLNA I PRZYJAZNA GMINA, Lista nr 13	*	*	9	0
2	BANAŚ Rafał Sebastian zgłoszony przez KWW AKTYWNA I SPRAWIEDLIWA GMINA GNOJNO, Lista nr 14	*	*	6	2
3	RADWAŃSKA Aldona Ewa zgłoszona przez KWW RAZEM DLA GMINY GNOJNO, Lista nr 17	*	*	4	7



Przy sporządzeniu protokołu obecni byli członkowie Komisji:

1) Parka Marcin - Przewodniczący

.....
(podpis)

2) Woźniak Beata Maria - Zastępca Przewodniczącego

.....
(podpis)

3) Gas Justyna - Członek

.....
(podpis)

4) Jurkowska Angelika Aleksandra - Członek

.....
(podpis)

5) Kluszczyński Łukasz - Członek

.....
(podpis)

6) Ogórek Jadwiga Barbara - Członek

.....
(podpis)

7) Raduszewska Anna Antonina - Członek

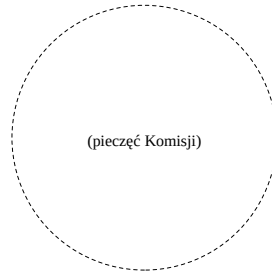
.....
(podpis)

8) Rasala Agnieszka Kamila - Członek

.....
(podpis)

9) Rogowska Agnieszka Katarzyna - Członek

.....
(podpis)



WYBORY DO RADY GMINY W GMINIE DO 20 TYS. MIESZKAŃCÓW

Okręg wyborczy nr:	*	6	Liczba mandatów:	1
--------------------	---	---	------------------	---

ZESTAWIENIE WYNIKÓW GŁOSOWANIA W OKRĘGU WYBORCZYM

Zestawienie wyników głosowania w okręgu wyborczym nr 6, utworzonym dla wyboru Rady Gminy Gnojno sporządzone dnia 8 kwietnia 2024 r. przez Gminną Komisję Wyborczą w Gnojnie.

Komisja stwierdza, że otrzymała protokoły głosowania od 2 obwodowych komisji wyborczych właściwych dla okręgu i na podstawie tych protokołów ustaliła następujące wyniki głosowania w okręgu:

1	Liczba wyborców uprawnionych do głosowania (<i>umieszczonych w spisie, z uwzględnieniem dodatkowych formularzy</i>) w chwili zakończenia głosowania	*	2	8	9
1a	w tym umieszczonych w części A spisu wyborców (<i>obywatele polscy</i>)	*	2	8	9
1b	w tym umieszczonych w części B spisu wyborców (<i>obywatele UE niebędący obywatelami polskimi oraz obywatele Zjednoczonego Królestwa Wielkiej Brytanii i Irlandii Północnej</i>)	*	*	*	0

Uwaga! Suma liczb z pkt 1a i 1b **musi być** równa liczbie z pkt 1.

2	Liczba wyborców, którym wydano karty do głosowania w lokalu wyborczym (<i>liczba podpisów w spisie oraz adnotacje o wydaniu karty bez potwierdzenia podpisem w spisie</i>)	*	1	9	9
2a	w tym w części A spisu wyborców (<i>obywatele polscy</i>)	*	1	9	9
2b	w tym w części B spisu wyborców (<i>obywatele UE niebędący obywatelami polskimi oraz obywatele Zjednoczonego Królestwa Wielkiej Brytanii i Irlandii Północnej</i>)	*	*	*	0

Uwaga! Suma liczb z pkt 2a i 2b **musi być** równa liczbie z pkt 2.

3	Liczba wyborców, którym wysłano pakiety wyborcze	*	*	*	0
4	Liczba wyborców, którym wydano karty do głosowania w lokalu wyborczym oraz w głosowaniu korespondencyjnym (<i>łącznie</i>)	*	1	9	9
5	Liczba wyborców głosujących przez pełnomocnika (<i>liczba kart do głosowania wydanych na podstawie aktów pełnomocnictwa otrzymanych przez obwodowe komisje wyborcze</i>)	*	*	*	0
6	Liczba otrzymanych kopert zwrotnych w głosowaniu korespondencyjnym	*	*	*	0
6a	Liczba kopert zwrotnych w głosowaniu korespondencyjnym, w których nie było oświadczenia o osobistym i tajnym oddaniu głosu	*	*	*	0
6b	Liczba kopert zwrotnych w głosowaniu korespondencyjnym, w których oświadczenie nie było podpisane przez wyborcę	*	*	*	0
6c	Liczba kopert zwrotnych w głosowaniu korespondencyjnym, w których nie było koperty na karty do głosowania	*	*	*	0
6d	Liczba kopert zwrotnych w głosowaniu korespondencyjnym, w których znajdowała się niezaklejona koperta na karty do głosowania	*	*	*	0
6e	Liczba kopert na karty do głosowania w głosowaniu korespondencyjnym wrzuconych do urny	*	*	*	0

Uwaga! Liczba z pkt 6 nie może być większa od liczby z pkt 3. Suma liczb z pkt 6a–6e nie może być mniejsza od liczby z pkt 6.

7	Liczba kart wyjętych z urny	*	1	9	9
7a	w tym liczba kart wyjętych z kopert na karty do głosowania w głosowaniu korespondencyjnym	*	*	*	0

Uwaga! Liczba z pkt 7 pomniejszona o liczbę z pkt 7a powinna być równa liczbie z pkt 2. Dodatkowo liczba z pkt 7a nie może być większa od liczby z pkt 6e.



8	Liczba kart nieważnych (<i>bez pieczęci obwodowej komisji wyborczej lub inne niż urzędowo ustalone</i>)	*	*	*	0
9	Liczba kart ważnych	*	1	9	9

Uwaga! Suma liczb z pkt 8 i 9 **musi być** równa liczbie z pkt 7.

10	Liczba głosów nieważnych (<i>z kart ważnych</i>)	*	*	*	7
10a	w tym z powodu postawienia znaku „X” obok nazwiska dwóch lub większej liczby kandydatów	*	*	*	1
10b	w tym z powodu niepostawienia znaku „X” obok nazwiska żadnego kandydata	*	*	*	6
10c	w tym z powodu postawienia znaku „X” wyłącznie obok nazwiska skreślonego kandydata (<i>art. 436 § 1 Kodeksu wyborczego</i>)	*	*	*	0

Uwaga! Suma liczb z pkt 10a – 10c **musi być** równa liczbie z pkt 10.

11	Liczba głosów ważnych oddanych łącznie na wszystkie listy kandydatów (<i>z kart ważnych</i>)	*	1	9	2
----	------------------------------------------------------------------------------------------------	---	---	---	---

Uwaga! Suma liczb z pkt 10 i 11 **musi być** równa liczbie z pkt 9.

12. Na poszczególne listy kandydatów i umieszczonego na nich kandydata oddano następujące liczby głosów ważnych:

1	KURANDA Andrzej zgłoszony przez KKW TRZECIA DROGA PSL-PL2050 SZYMONA HOŁOWNI, Lista nr 3	*	*	8	1
2	GRZESIK Marek Adam zgłoszony przez KWW WSPÓLNA I PRZYJAZNA GMINA, Lista nr 13	*	1	1	1



Przy sporządzeniu protokołu obecni byli członkowie Komisji:

1) Parka Marcin - Przewodniczący

.....
(podpis)

2) Woźniak Beata Maria - Zastępca Przewodniczącego

.....
(podpis)

3) Gas Justyna - Członek

.....
(podpis)

4) Jurkowska Angelika Aleksandra - Członek

.....
(podpis)

5) Kluszczyński Łukasz - Członek

.....
(podpis)

6) Ogórek Jadwiga Barbara - Członek

.....
(podpis)

7) Raduszewska Anna Antonina - Członek

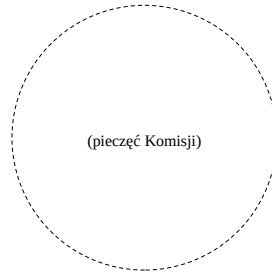
.....
(podpis)

8) Rasala Agnieszka Kamila - Członek

.....
(podpis)

9) Rogowska Agnieszka Katarzyna - Członek

.....
(podpis)



WYBORY DO RADY GMINY W GMINIE DO 20 TYS. MIESZKAŃCÓW

Okręg wyborczy nr:	*	7	Liczba mandatów:	1
--------------------	---	---	------------------	---

ZESTAWIENIE WYNIKÓW GŁOSOWANIA W OKRĘGU WYBORCZYM

Zestawienie wyników głosowania w okręgu wyborczym nr 7, utworzonym dla wyboru Rady Gminy Gnojno sporządzone dnia 8 kwietnia 2024 r. przez Gminną Komisję Wyborczą w Gnojnie.

Komisja stwierdza, że otrzymała protokół głosowania od 1 obwodowej komisji wyborczej właściwej dla okręgu i na podstawie tego protokołu ustaliła następujące wyniki głosowania w okręgu:

1	Liczba wyborców uprawnionych do głosowania (<i>umieszczonych w spisie, z uwzględnieniem dodatkowych formularzy</i>) w chwili zakończenia głosowania	*	1	3	7
1a	w tym umieszczonych w części A spisu wyborców (<i>obywatele polscy</i>)	*	1	3	7
1b	w tym umieszczonych w części B spisu wyborców (<i>obywatele UE niebędący obywatelami polskimi oraz obywatele Zjednoczonego Królestwa Wielkiej Brytanii i Irlandii Północnej</i>)	*	*	*	0

Uwaga! Suma liczb z pkt 1a i 1b **musi być** równa liczbie z pkt 1.

2	Liczba wyborców, którym wydano karty do głosowania w lokalu wyborczym (<i>liczba podpisów w spisie oraz adnotacje o wydaniu karty bez potwierdzenia podpisem w spisie</i>)	*	*	8	2
2a	w tym w części A spisu wyborców (<i>obywatele polscy</i>)	*	*	8	2
2b	w tym w części B spisu wyborców (<i>obywatele UE niebędący obywatelami polskimi oraz obywatele Zjednoczonego Królestwa Wielkiej Brytanii i Irlandii Północnej</i>)	*	*	*	0

Uwaga! Suma liczb z pkt 2a i 2b **musi być** równa liczbie z pkt 2.

3	Liczba wyborców, którym wysłano pakiety wyborcze	*	*	*	0
4	Liczba wyborców, którym wydano karty do głosowania w lokalu wyborczym oraz w głosowaniu korespondencyjnym (<i>łącznie</i>)	*	*	8	2
5	Liczba wyborców głosujących przez pełnomocnika (<i>liczba kart do głosowania wydanych na podstawie aktów pełnomocnictwa otrzymanych przez obwodowe komisje wyborcze</i>)	*	*	*	0
6	Liczba otrzymanych kopert zwrotnych w głosowaniu korespondencyjnym	*	*	*	0
6a	Liczba kopert zwrotnych w głosowaniu korespondencyjnym, w których nie było oświadczenia o osobistym i tajnym oddaniu głosu	*	*	*	0
6b	Liczba kopert zwrotnych w głosowaniu korespondencyjnym, w których oświadczenie nie było podpisane przez wyborcę	*	*	*	0
6c	Liczba kopert zwrotnych w głosowaniu korespondencyjnym, w których nie było koperty na karty do głosowania	*	*	*	0
6d	Liczba kopert zwrotnych w głosowaniu korespondencyjnym, w których znajdowała się niezaklejona koperta na karty do głosowania	*	*	*	0
6e	Liczba kopert na karty do głosowania w głosowaniu korespondencyjnym wrzuconych do urny	*	*	*	0

Uwaga! Liczba z pkt 6 nie może być większa od liczby z pkt 3. Suma liczb z pkt 6a–6e nie może być mniejsza od liczby z pkt 6.

7	Liczba kart wyjętych z urny	*	*	8	2
7a	w tym liczba kart wyjętych z kopert na karty do głosowania w głosowaniu korespondencyjnym	*	*	*	0

Uwaga! Liczba z pkt 7 pomniejszona o liczbę z pkt 7a powinna być równa liczbie z pkt 2. Dodatkowo liczba z pkt 7a nie może być większa od liczby z pkt 6e.



8	Liczba kart nieważnych (<i>bez pieczęci obwodowej komisji wyborczej lub inne niż urzędowo ustalone</i>)	*	*	*	0
9	Liczba kart ważnych	*	*	8	2

Uwaga! Suma liczb z pkt 8 i 9 **musi być** równa liczbie z pkt 7.

10	Liczba głosów nieważnych (<i>z kart ważnych</i>)	*	*	*	3
10a	w tym z powodu postawienia znaku „X” obok nazwiska dwóch lub większej liczby kandydatów	*	*	*	0
10b	w tym z powodu niepostawienia znaku „X” obok nazwiska żadnego kandydata	*	*	*	3
10c	w tym z powodu postawienia znaku „X” wyłącznie obok nazwiska skreślonego kandydata (<i>art. 436 § 1 Kodeksu wyborczego</i>)	*	*	*	0

Uwaga! Suma liczb z pkt 10a – 10c **musi być** równa liczbie z pkt 10.

11	Liczba głosów ważnych oddanych łącznie na wszystkie listy kandydatów (<i>z kart ważnych</i>)	*	*	7	9
----	------------------------------------------------------------------------------------------------	---	---	---	---

Uwaga! Suma liczb z pkt 10 i 11 **musi być** równa liczbie z pkt 9.

12. Na poszczególne listy kandydatów i umieszczonego na nich kandydata oddano następujące liczby głosów ważnych:

1	OKRAJ Marian zgłoszony przez KWW WSPÓLNA I PRZYJAZNA GMINA, Lista nr 13	*	*	3	7
2	BANAŚ Przemysław Karol zgłoszony przez KWW AKTYWNA I SPRAWIEDLIWA GMINA GNOJNO, Lista nr 14	*	*	4	2



Przy sporządzeniu protokołu obecni byli członkowie Komisji:

1) Parka Marcin - Przewodniczący

.....
(podpis)

2) Woźniak Beata Maria - Zastępca Przewodniczącego

.....
(podpis)

3) Gas Justyna - Członek

.....
(podpis)

4) Jurkowska Angelika Aleksandra - Członek

.....
(podpis)

5) Kluszczyński Łukasz - Członek

.....
(podpis)

6) Ogórek Jadwiga Barbara - Członek

.....
(podpis)

7) Raduszewska Anna Antonina - Członek

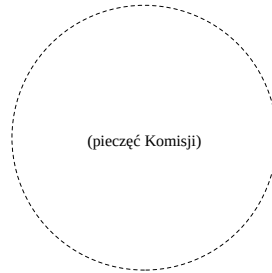
.....
(podpis)

8) Rasala Agnieszka Kamila - Członek

.....
(podpis)

9) Rogowska Agnieszka Katarzyna - Członek

.....
(podpis)



WYBORY DO RADY GMINY W GMINIE DO 20 TYS. MIESZKAŃCÓW

Okręg wyborczy nr:	*	8	Liczba mandatów:	1
--------------------	---	---	------------------	---

ZESTAWIENIE WYNIKÓW GŁOSOWANIA W OKRĘGU WYBORCZYM

Zestawienie wyników głosowania w okręgu wyborczym nr 8, utworzonym dla wyboru Rady Gminy Gnojno sporządzone dnia 8 kwietnia 2024 r. przez Gminną Komisję Wyborczą w Gnojnie.

Komisja stwierdza, że otrzymała protokół głosowania od 1 obwodowej komisji wyborczej właściwej dla okręgu i na podstawie tego protokołu ustaliła następujące wyniki głosowania w okręgu:

1	Liczba wyborców uprawnionych do głosowania (<i>umieszczonych w spisie, z uwzględnieniem dodatkowych formularzy</i>) w chwili zakończenia głosowania	*	1	4	4
1a	w tym umieszczonych w części A spisu wyborców (<i>obywatele polscy</i>)	*	1	4	4
1b	w tym umieszczonych w części B spisu wyborców (<i>obywatele UE niebędący obywatelami polskimi oraz obywatele Zjednoczonego Królestwa Wielkiej Brytanii i Irlandii Północnej</i>)	*	*	*	0

Uwaga! Suma liczb z pkt 1a i 1b **musi być** równa liczbie z pkt 1.

2	Liczba wyborców, którym wydano karty do głosowania w lokalu wyborczym (<i>liczba podpisów w spisie oraz adnotacje o wydaniu karty bez potwierdzenia podpisem w spisie</i>)	*	*	9	9
2a	w tym w części A spisu wyborców (<i>obywatele polscy</i>)	*	*	9	9
2b	w tym w części B spisu wyborców (<i>obywatele UE niebędący obywatelami polskimi oraz obywatele Zjednoczonego Królestwa Wielkiej Brytanii i Irlandii Północnej</i>)	*	*	*	0

Uwaga! Suma liczb z pkt 2a i 2b **musi być** równa liczbie z pkt 2.

3	Liczba wyborców, którym wysłano pakiety wyborcze	*	*	*	0
4	Liczba wyborców, którym wydano karty do głosowania w lokalu wyborczym oraz w głosowaniu korespondencyjnym (<i>łącznie</i>)	*	*	9	9
5	Liczba wyborców głosujących przez pełnomocnika (<i>liczba kart do głosowania wydanych na podstawie aktów pełnomocnictwa otrzymanych przez obwodowe komisje wyborcze</i>)	*	*	*	0
6	Liczba otrzymanych kopert zwrotnych w głosowaniu korespondencyjnym	*	*	*	0
6a	Liczba kopert zwrotnych w głosowaniu korespondencyjnym, w których nie było oświadczenia o osobistym i tajnym oddaniu głosu	*	*	*	0
6b	Liczba kopert zwrotnych w głosowaniu korespondencyjnym, w których oświadczenie nie było podpisane przez wyborcę	*	*	*	0
6c	Liczba kopert zwrotnych w głosowaniu korespondencyjnym, w których nie było koperty na karty do głosowania	*	*	*	0
6d	Liczba kopert zwrotnych w głosowaniu korespondencyjnym, w których znajdowała się niezaklejona koperta na karty do głosowania	*	*	*	0
6e	Liczba kopert na karty do głosowania w głosowaniu korespondencyjnym wrzuconych do urny	*	*	*	0

Uwaga! Liczba z pkt 6 nie może być większa od liczby z pkt 3. Suma liczb z pkt 6a–6e nie może być mniejsza od liczby z pkt 6.

7	Liczba kart wyjętych z urny	*	*	9	9
7a	w tym liczba kart wyjętych z kopert na karty do głosowania w głosowaniu korespondencyjnym	*	*	*	0

Uwaga! Liczba z pkt 7 pomniejszona o liczbę z pkt 7a powinna być równa liczbie z pkt 2. Dodatkowo liczba z pkt 7a nie może być większa od liczby z pkt 6e.



8	Liczba kart nieważnych (<i>bez pieczęci obwodowej komisji wyborczej lub inne niż urzędowo ustalone</i>)	*	*	*	0
9	Liczba kart ważnych	*	*	9	9

Uwaga! Suma liczb z pkt 8 i 9 **musi być** równa liczbie z pkt 7.

10	Liczba głosów nieważnych (<i>z kart ważnych</i>)	*	*	*	8
10a	w tym z powodu postawienia znaku „X” obok nazwiska dwóch lub większej liczby kandydatów	*	*	*	6
10b	w tym z powodu niepostawienia znaku „X” obok nazwiska żadnego kandydata	*	*	*	2
10c	w tym z powodu postawienia znaku „X” wyłącznie obok nazwiska skreślonego kandydata (<i>art. 436 § 1 Kodeksu wyborczego</i>)	*	*	*	0

Uwaga! Suma liczb z pkt 10a – 10c **musi być** równa liczbie z pkt 10.

11	Liczba głosów ważnych oddanych łącznie na wszystkie listy kandydatów (<i>z kart ważnych</i>)	*	*	9	1
----	------------------------------------------------------------------------------------------------	---	---	---	---

Uwaga! Suma liczb z pkt 10 i 11 **musi być** równa liczbie z pkt 9.

12. Na poszczególne listy kandydatów i umieszczonego na nich kandydata oddano następujące liczby głosów ważnych:

1	SOŁTYSIAK Piotr Paweł zgłoszony przez KWW WSPÓLNA I PRZYJAZNA GMINA, Lista nr 13	*	*	5	9
2	BIAŁA Elżbieta Jolanta zgłoszona przez KWW AKTYWNA I SPRAWIEDLIWA GMINA GNOJNO, Lista nr 14	*	*	3	2



Przy sporządzeniu protokołu obecni byli członkowie Komisji:

1) Parka Marcin - Przewodniczący

.....
(podpis)

2) Woźniak Beata Maria - Zastępca Przewodniczącego

.....
(podpis)

3) Gas Justyna - Członek

.....
(podpis)

4) Jurkowska Angelika Aleksandra - Członek

.....
(podpis)

5) Kluszczyński Łukasz - Członek

.....
(podpis)

6) Ogórek Jadwiga Barbara - Członek

.....
(podpis)

7) Raduszewska Anna Antonina - Członek

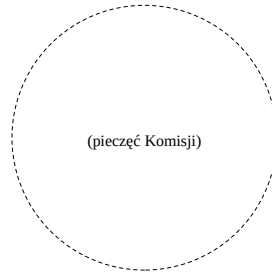
.....
(podpis)

8) Rasala Agnieszka Kamila - Członek

.....
(podpis)

9) Rogowska Agnieszka Katarzyna - Członek

.....
(podpis)



WYBORY DO RADY GMINY W GMINIE DO 20 TYS. MIESZKAŃCÓW

Okręg wyborczy nr:	*	9	Liczba mandatów:	1
--------------------	---	---	------------------	---

ZESTAWIENIE WYNIKÓW GŁOSOWANIA W OKRĘGU WYBORCZYM

Zestawienie wyników głosowania w okręgu wyborczym nr 9, utworzonym dla wyboru Rady Gminy Gnojno sporządzone dnia 8 kwietnia 2024 r. przez Gminną Komisję Wyborczą w Gnojnie.

Komisja stwierdza, że otrzymała protokół głosowania od 1 obwodowej komisji wyborczej właściwej dla okręgu i na podstawie tego protokołu ustaliła następujące wyniki głosowania w okręgu:

1	Liczba wyborców uprawnionych do głosowania (<i>umieszczonych w spisie, z uwzględnieniem dodatkowych formularzy</i>) w chwili zakończenia głosowania	*	1	4	7
1a	w tym umieszczonych w części A spisu wyborców (<i>obywatele polscy</i>)	*	1	4	7
1b	w tym umieszczonych w części B spisu wyborców (<i>obywatele UE niebędący obywatelami polskimi oraz obywatele Zjednoczonego Królestwa Wielkiej Brytanii i Irlandii Północnej</i>)	*	*	*	0

Uwaga! Suma liczb z pkt 1a i 1b **musi być** równa liczbie z pkt 1.

2	Liczba wyborców, którym wydano karty do głosowania w lokalu wyborczym (<i>liczba podpisów w spisie oraz adnotacje o wydaniu karty bez potwierdzenia podpisem w spisie</i>)	*	1	1	4
2a	w tym w części A spisu wyborców (<i>obywatele polscy</i>)	*	1	1	4
2b	w tym w części B spisu wyborców (<i>obywatele UE niebędący obywatelami polskimi oraz obywatele Zjednoczonego Królestwa Wielkiej Brytanii i Irlandii Północnej</i>)	*	*	*	0

Uwaga! Suma liczb z pkt 2a i 2b **musi być** równa liczbie z pkt 2.

3	Liczba wyborców, którym wysłano pakiety wyborcze	*	*	*	0
4	Liczba wyborców, którym wydano karty do głosowania w lokalu wyborczym oraz w głosowaniu korespondencyjnym (<i>łącznie</i>)	*	1	1	4
5	Liczba wyborców głosujących przez pełnomocnika (<i>liczba kart do głosowania wydanych na podstawie aktów pełnomocnictwa otrzymanych przez obwodowe komisje wyborcze</i>)	*	*	*	0
6	Liczba otrzymanych kopert zwrotnych w głosowaniu korespondencyjnym	*	*	*	0
6a	Liczba kopert zwrotnych w głosowaniu korespondencyjnym, w których nie było oświadczenia o osobistym i tajnym oddaniu głosu	*	*	*	0
6b	Liczba kopert zwrotnych w głosowaniu korespondencyjnym, w których oświadczenie nie było podpisane przez wyborcę	*	*	*	0
6c	Liczba kopert zwrotnych w głosowaniu korespondencyjnym, w których nie było koperty na karty do głosowania	*	*	*	0
6d	Liczba kopert zwrotnych w głosowaniu korespondencyjnym, w których znajdowała się niezaklejona koperta na karty do głosowania	*	*	*	0
6e	Liczba kopert na karty do głosowania w głosowaniu korespondencyjnym wrzuconych do urny	*	*	*	0

Uwaga! Liczba z pkt 6 nie może być większa od liczby z pkt 3. Suma liczb z pkt 6a–6e nie może być mniejsza od liczby z pkt 6.

7	Liczba kart wyjętych z urny	*	1	1	4
7a	w tym liczba kart wyjętych z kopert na karty do głosowania w głosowaniu korespondencyjnym	*	*	*	0

Uwaga! Liczba z pkt 7 pomniejszona o liczbę z pkt 7a powinna być równa liczbie z pkt 2. Dodatkowo liczba z pkt 7a nie może być większa od liczby z pkt 6e.



8	Liczba kart nieważnych (<i>bez pieczęci obwodowej komisji wyborczej lub inne niż urzędowo ustalone</i>)	*	*	*	0
9	Liczba kart ważnych	*	1	1	4

Uwaga! Suma liczb z pkt 8 i 9 **musi być** równa liczbie z pkt 7.

10	Liczba głosów nieważnych (<i>z kart ważnych</i>)	*	*	*	4
10a	w tym z powodu postawienia znaku „X” obok nazwiska dwóch lub większej liczby kandydatów	*	*	*	2
10b	w tym z powodu niepostawienia znaku „X” obok nazwiska żadnego kandydata	*	*	*	2
10c	w tym z powodu postawienia znaku „X” wyłącznie obok nazwiska skreślonego kandydata (<i>art. 436 § 1 Kodeksu wyborczego</i>)	*	*	*	0

Uwaga! Suma liczb z pkt 10a – 10c **musi być** równa liczbie z pkt 10.

11	Liczba głosów ważnych oddanych łącznie na wszystkie listy kandydatów (<i>z kart ważnych</i>)	*	1	1	0
----	------------------------------------------------------------------------------------------------	---	---	---	---

Uwaga! Suma liczb z pkt 10 i 11 **musi być** równa liczbie z pkt 9.

12. Na poszczególne listy kandydatów i umieszczonego na nich kandydata oddano następujące liczby głosów ważnych:

1	KWIECIEŃ Jerzy Mirosław zgłoszony przez KWW WSPÓLNA I PRZYJAZNA GMINA, Lista nr 13	*	*	8	9
2	DUDA Witold zgłoszony przez KWW AKTYWNA I SPRAWIEDLIWA GMINA GNOJNO, Lista nr 14	*	*	2	1



Przy sporządzeniu protokołu obecni byli członkowie Komisji:

1) Parka Marcin - Przewodniczący

.....
(podpis)

2) Woźniak Beata Maria - Zastępca Przewodniczącego

.....
(podpis)

3) Gas Justyna - Członek

.....
(podpis)

4) Jurkowska Angelika Aleksandra - Członek

.....
(podpis)

5) Kluszczyński Łukasz - Członek

.....
(podpis)

6) Ogórek Jadwiga Barbara - Członek

.....
(podpis)

7) Raduszewska Anna Antonina - Członek

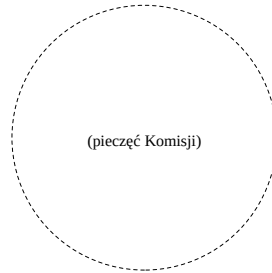
.....
(podpis)

8) Rasala Agnieszka Kamila - Członek

.....
(podpis)

9) Rogowska Agnieszka Katarzyna - Członek

.....
(podpis)



WYBORY DO RADY GMINY W GMINIE DO 20 TYS. MIESZKAŃCÓW

Okręg wyborczy nr:	1	0	Liczba mandatów:	1
--------------------	---	---	------------------	---

ZESTAWIENIE WYNIKÓW GŁOSOWANIA W OKRĘGU WYBORCZYM

Zestawienie wyników głosowania w okręgu wyborczym nr 10, utworzonym dla wyboru Rady Gminy Gnojno sporządzone dnia 8 kwietnia 2024 r. przez Gminną Komisję Wyborczą w Gnojnie.

Komisja stwierdza, że otrzymała protokół głosowania od 1 obwodowej komisji wyborczej właściwej dla okręgu i na podstawie tego protokołu ustaliła następujące wyniki głosowania w okręgu:

1	Liczba wyborców uprawnionych do głosowania (<i>umieszczonych w spisie, z uwzględnieniem dodatkowych formularzy</i>) w chwili zakończenia głosowania	*	1	2	8
1a	w tym umieszczonych w części A spisu wyborców (<i>obywatele polscy</i>)	*	1	2	8
1b	w tym umieszczonych w części B spisu wyborców (<i>obywatele UE niebędący obywatelami polskimi oraz obywatele Zjednoczonego Królestwa Wielkiej Brytanii i Irlandii Północnej</i>)	*	*	*	0

Uwaga! Suma liczb z pkt 1a i 1b **musi być** równa liczbie z pkt 1.

2	Liczba wyborców, którym wydano karty do głosowania w lokalu wyborczym (<i>liczba podpisów w spisie oraz adnotacje o wydaniu karty bez potwierdzenia podpisem w spisie</i>)	*	*	8	3
2a	w tym w części A spisu wyborców (<i>obywatele polscy</i>)	*	*	8	3
2b	w tym w części B spisu wyborców (<i>obywatele UE niebędący obywatelami polskimi oraz obywatele Zjednoczonego Królestwa Wielkiej Brytanii i Irlandii Północnej</i>)	*	*	*	0

Uwaga! Suma liczb z pkt 2a i 2b **musi być** równa liczbie z pkt 2.

3	Liczba wyborców, którym wysłano pakiety wyborcze	*	*	*	0
4	Liczba wyborców, którym wydano karty do głosowania w lokalu wyborczym oraz w głosowaniu korespondencyjnym (<i>łącznie</i>)	*	*	8	3
5	Liczba wyborców głosujących przez pełnomocnika (<i>liczba kart do głosowania wydanych na podstawie aktów pełnomocnictwa otrzymanych przez obwodowe komisje wyborcze</i>)	*	*	*	1
6	Liczba otrzymanych kopert zwrotnych w głosowaniu korespondencyjnym	*	*	*	0
6a	Liczba kopert zwrotnych w głosowaniu korespondencyjnym, w których nie było oświadczenia o osobistym i tajnym oddaniu głosu	*	*	*	0
6b	Liczba kopert zwrotnych w głosowaniu korespondencyjnym, w których oświadczenie nie było podpisane przez wyborcę	*	*	*	0
6c	Liczba kopert zwrotnych w głosowaniu korespondencyjnym, w których nie było koperty na karty do głosowania	*	*	*	0
6d	Liczba kopert zwrotnych w głosowaniu korespondencyjnym, w których znajdowała się niezaklejona koperta na karty do głosowania	*	*	*	0
6e	Liczba kopert na karty do głosowania w głosowaniu korespondencyjnym wrzuconych do urny	*	*	*	0

Uwaga! Liczba z pkt 6 nie może być większa od liczby z pkt 3. Suma liczb z pkt 6a–6e nie może być mniejsza od liczby z pkt 6.

7	Liczba kart wyjętych z urny	*	*	8	3
7a	w tym liczba kart wyjętych z kopert na karty do głosowania w głosowaniu korespondencyjnym	*	*	*	0

Uwaga! Liczba z pkt 7 pomniejszona o liczbę z pkt 7a powinna być równa liczbie z pkt 2. Dodatkowo liczba z pkt 7a nie może być większa od liczby z pkt 6e.



8	Liczba kart nieważnych (<i>bez pieczęci obwodowej komisji wyborczej lub inne niż urzędowo ustalone</i>)	*	*	*	0
9	Liczba kart ważnych	*	*	8	3

Uwaga! Suma liczb z pkt 8 i 9 **musi być** równa liczbie z pkt 7.

10	Liczba głosów nieważnych (<i>z kart ważnych</i>)	*	*	*	2
10a	w tym z powodu postawienia znaku „X” obok nazwiska dwóch lub większej liczby kandydatów	*	*	*	1
10b	w tym z powodu niepostawienia znaku „X” obok nazwiska żadnego kandydata	*	*	*	1
10c	w tym z powodu postawienia znaku „X” wyłącznie obok nazwiska skreślonego kandydata (<i>art. 436 § 1 Kodeksu wyborczego</i>)	*	*	*	0

Uwaga! Suma liczb z pkt 10a – 10c **musi być** równa liczbie z pkt 10.

11	Liczba głosów ważnych oddanych łącznie na wszystkie listy kandydatów (<i>z kart ważnych</i>)	*	*	8	1
----	------------------------------------------------------------------------------------------------	---	---	---	---

Uwaga! Suma liczb z pkt 10 i 11 **musi być** równa liczbie z pkt 9.

12. Na poszczególne listy kandydatów i umieszczonego na nich kandydata oddano następujące liczby głosów ważnych:

1	KRAWCZYK Wincenty Ryszard zgłoszony przez KWW WSPÓLNA I PRZYJAZNA GMINA, Lista nr 13	*	*	4	1
2	JURKOWSKA Paulina Anna zgłoszona przez KWW AKTYWNA I SPRAWIEDLIWA GMINA GNOJNO, Lista nr 14	*	*	4	0



Przy sporządzeniu protokołu obecni byli członkowie Komisji:

1) Parka Marcin - Przewodniczący

.....
(podpis)

2) Woźniak Beata Maria - Zastępca Przewodniczącego

.....
(podpis)

3) Gas Justyna - Członek

.....
(podpis)

4) Jurkowska Angelika Aleksandra - Członek

.....
(podpis)

5) Kluszczyński Łukasz - Członek

.....
(podpis)

6) Ogórek Jadwiga Barbara - Członek

.....
(podpis)

7) Raduszewska Anna Antonina - Członek

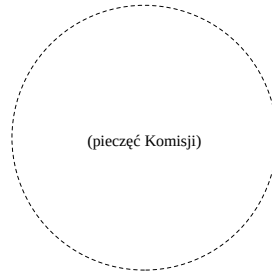
.....
(podpis)

8) Rasała Agnieszka Kamila - Członek

.....
(podpis)

9) Rogowska Agnieszka Katarzyna - Członek

.....
(podpis)



WYBORY DO RADY GMINY W GMINIE DO 20 TYS. MIESZKAŃCÓW

Okręg wyborczy nr:	1	1	Liczba mandatów:	1
--------------------	---	---	------------------	---

ZESTAWIENIE WYNIKÓW GŁOSOWANIA W OKRĘGU WYBORCZYM

Zestawienie wyników głosowania w okręgu wyborczym nr 11, utworzonym dla wyboru Rady Gminy Gnojno sporządzone dnia 8 kwietnia 2024 r. przez Gminną Komisję Wyborczą w Gnojnie.

Komisja stwierdza, że otrzymała protokół głosowania od 1 obwodowej komisji wyborczej właściwej dla okręgu i na podstawie tego protokołu ustaliła następujące wyniki głosowania w okręgu:

1	Liczba wyborców uprawnionych do głosowania (<i>umieszczonych w spisie, z uwzględnieniem dodatkowych formularzy</i>) w chwili zakończenia głosowania	*	2	6	8
1a	w tym umieszczonych w części A spisu wyborców (<i>obywatele polscy</i>)	*	2	6	8
1b	w tym umieszczonych w części B spisu wyborców (<i>obywatele UE niebędący obywatelami polskimi oraz obywatele Zjednoczonego Królestwa Wielkiej Brytanii i Irlandii Północnej</i>)	*	*	*	0

Uwaga! Suma liczb z pkt 1a i 1b **musi być** równa liczbie z pkt 1.

2	Liczba wyborców, którym wydano karty do głosowania w lokalu wyborczym (<i>liczba podpisów w spisie oraz adnotacje o wydaniu karty bez potwierdzenia podpisem w spisie</i>)	*	1	8	8
2a	w tym w części A spisu wyborców (<i>obywatele polscy</i>)	*	1	8	8
2b	w tym w części B spisu wyborców (<i>obywatele UE niebędący obywatelami polskimi oraz obywatele Zjednoczonego Królestwa Wielkiej Brytanii i Irlandii Północnej</i>)	*	*	*	0

Uwaga! Suma liczb z pkt 2a i 2b **musi być** równa liczbie z pkt 2.

3	Liczba wyborców, którym wysłano pakiety wyborcze	*	*	*	0
4	Liczba wyborców, którym wydano karty do głosowania w lokalu wyborczym oraz w głosowaniu korespondencyjnym (<i>łącznie</i>)	*	1	8	8
5	Liczba wyborców głosujących przez pełnomocnika (<i>liczba kart do głosowania wydanych na podstawie aktów pełnomocnictwa otrzymanych przez obwodowe komisje wyborcze</i>)	*	*	*	0
6	Liczba otrzymanych kopert zwrotnych w głosowaniu korespondencyjnym	*	*	*	0
6a	Liczba kopert zwrotnych w głosowaniu korespondencyjnym, w których nie było oświadczenia o osobistym i tajnym oddaniu głosu	*	*	*	0
6b	Liczba kopert zwrotnych w głosowaniu korespondencyjnym, w których oświadczenie nie było podpisane przez wyborcę	*	*	*	0
6c	Liczba kopert zwrotnych w głosowaniu korespondencyjnym, w których nie było koperty na karty do głosowania	*	*	*	0
6d	Liczba kopert zwrotnych w głosowaniu korespondencyjnym, w których znajdowała się niezaklejona koperta na karty do głosowania	*	*	*	0
6e	Liczba kopert na karty do głosowania w głosowaniu korespondencyjnym wrzuconych do urny	*	*	*	0

Uwaga! Liczba z pkt 6 nie może być większa od liczby z pkt 3. Suma liczb z pkt 6a–6e nie może być mniejsza od liczby z pkt 6.

7	Liczba kart wyjętych z urny	*	1	8	8
7a	w tym liczba kart wyjętych z kopert na karty do głosowania w głosowaniu korespondencyjnym	*	*	*	0

Uwaga! Liczba z pkt 7 pomniejszona o liczbę z pkt 7a powinna być równa liczbie z pkt 2. Dodatkowo liczba z pkt 7a nie może być większa od liczby z pkt 6e.



8	Liczba kart nieważnych (<i>bez pieczęci obwodowej komisji wyborczej lub inne niż urzędowo ustalone</i>)	*	*	*	0
9	Liczba kart ważnych	*	1	8	8

Uwaga! Suma liczb z pkt 8 i 9 **musi być** równa liczbie z pkt 7.

10	Liczba głosów nieważnych (<i>z kart ważnych</i>)	*	*	*	1
10a	w tym z powodu postawienia znaku „X” obok nazwiska dwóch lub większej liczby kandydatów	*	*	*	0
10b	w tym z powodu niepostawienia znaku „X” obok nazwiska żadnego kandydata	*	*	*	1
10c	w tym z powodu postawienia znaku „X” wyłącznie obok nazwiska skreślonego kandydata (<i>art. 436 § 1 Kodeksu wyborczego</i>)	*	*	*	0

Uwaga! Suma liczb z pkt 10a – 10c **musi być** równa liczbie z pkt 10.

11	Liczba głosów ważnych oddanych łącznie na wszystkie listy kandydatów (<i>z kart ważnych</i>)	*	1	8	7
----	------------------------------------------------------------------------------------------------	---	---	---	---

Uwaga! Suma liczb z pkt 10 i 11 **musi być** równa liczbie z pkt 9.

12. Na poszczególne listy kandydatów i umieszczonego na nich kandydata oddano następujące liczby głosów ważnych:

1	BARTUSIAK Andrzej Tadeusz zgłoszony przez KWW WSPÓLNA I PRZYJAZNA GMINA, Lista nr 13	*	1	3	0
2	SZANTYKA Monika zgłoszona przez KWW AKTYWNA I SPRAWIEDLIWA GMINA GNOJNO, Lista nr 14	*	*	5	7



Przy sporządzeniu protokołu obecni byli członkowie Komisji:

1) Parka Marcin - Przewodniczący

.....
(podpis)

2) Woźniak Beata Maria - Zastępca Przewodniczącego

.....
(podpis)

3) Gas Justyna - Członek

.....
(podpis)

4) Jurkowska Angelika Aleksandra - Członek

.....
(podpis)

5) Kluszczyński Łukasz - Członek

.....
(podpis)

6) Ogórek Jadwiga Barbara - Członek

.....
(podpis)

7) Raduszewska Anna Antonina - Członek

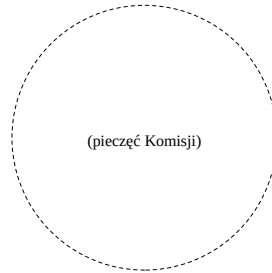
.....
(podpis)

8) Rasała Agnieszka Kamila - Członek

.....
(podpis)

9) Rogowska Agnieszka Katarzyna - Członek

.....
(podpis)



WYBORY DO RADY GMINY W GMINIE DO 20 TYS. MIESZKAŃCÓW

Okręg wyborczy nr:	1	2	Liczba mandatów:	1
--------------------	---	---	------------------	---

ZESTAWIENIE WYNIKÓW GŁOSOWANIA W OKRĘGU WYBORCZYM

Zestawienie wyników głosowania w okręgu wyborczym nr 12, utworzonym dla wyboru Rady Gminy Gnojno sporządzone dnia 8 kwietnia 2024 r. przez Gminną Komisję Wyborczą w Gnojnie.

Komisja stwierdza, że otrzymała protokoły głosowania od 2 obwodowych komisji wyborczych właściwych dla okręgu i na podstawie tych protokołów ustaliła następujące wyniki głosowania w okręgu:

1	Liczba wyborców uprawnionych do głosowania (<i>umieszczonych w spisie, z uwzględnieniem dodatkowych formularzy</i>) w chwili zakończenia głosowania	*	3	2	5
1a	w tym umieszczonych w części A spisu wyborców (<i>obywatele polscy</i>)	*	3	2	5
1b	w tym umieszczonych w części B spisu wyborców (<i>obywatele UE niebędący obywatelami polskimi oraz obywatele Zjednoczonego Królestwa Wielkiej Brytanii i Irlandii Północnej</i>)	*	*	*	0

Uwaga! Suma liczb z pkt 1a i 1b **musi być** równa liczbie z pkt 1.

2	Liczba wyborców, którym wydano karty do głosowania w lokalu wyborczym (<i>liczba podpisów w spisie oraz adnotacje o wydaniu karty bez potwierdzenia podpisem w spisie</i>)	*	2	2	3
2a	w tym w części A spisu wyborców (<i>obywatele polscy</i>)	*	2	2	3
2b	w tym w części B spisu wyborców (<i>obywatele UE niebędący obywatelami polskimi oraz obywatele Zjednoczonego Królestwa Wielkiej Brytanii i Irlandii Północnej</i>)	*	*	*	0

Uwaga! Suma liczb z pkt 2a i 2b **musi być** równa liczbie z pkt 2.

3	Liczba wyborców, którym wysłano pakiety wyborcze	*	*	*	0
4	Liczba wyborców, którym wydano karty do głosowania w lokalu wyborczym oraz w głosowaniu korespondencyjnym (<i>łącznie</i>)	*	2	2	3
5	Liczba wyborców głosujących przez pełnomocnika (<i>liczba kart do głosowania wydanych na podstawie aktów pełnomocnictwa otrzymanych przez obwodowe komisje wyborcze</i>)	*	*	*	3
6	Liczba otrzymanych kopert zwrotnych w głosowaniu korespondencyjnym	*	*	*	0
6a	Liczba kopert zwrotnych w głosowaniu korespondencyjnym, w których nie było oświadczenia o osobistym i tajnym oddaniu głosu	*	*	*	0
6b	Liczba kopert zwrotnych w głosowaniu korespondencyjnym, w których oświadczenie nie było podpisane przez wyborcę	*	*	*	0
6c	Liczba kopert zwrotnych w głosowaniu korespondencyjnym, w których nie było koperty na karty do głosowania	*	*	*	0
6d	Liczba kopert zwrotnych w głosowaniu korespondencyjnym, w których znajdowała się niezaklejona koperta na karty do głosowania	*	*	*	0
6e	Liczba kopert na karty do głosowania w głosowaniu korespondencyjnym wrzuconych do urny	*	*	*	0

Uwaga! Liczba z pkt 6 nie może być większa od liczby z pkt 3. Suma liczb z pkt 6a–6e nie może być mniejsza od liczby z pkt 6.

7	Liczba kart wyjętych z urny	*	2	2	3
7a	w tym liczba kart wyjętych z kopert na karty do głosowania w głosowaniu korespondencyjnym	*	*	*	0

Uwaga! Liczba z pkt 7 pomniejszona o liczbę z pkt 7a powinna być równa liczbie z pkt 2. Dodatkowo liczba z pkt 7a nie może być większa od liczby z pkt 6e.



8	Liczba kart nieważnych (<i>bez pieczęci obwodowej komisji wyborczej lub inne niż urzędowo ustalone</i>)	*	*	*	0
9	Liczba kart ważnych	*	2	2	3

Uwaga! Suma liczb z pkt 8 i 9 **musi być** równa liczbie z pkt 7.

10	Liczba głosów nieważnych (<i>z kart ważnych</i>)	*	*	1	3
10a	w tym z powodu postawienia znaku „X” obok nazwiska dwóch lub większej liczby kandydatów	*	*	*	0
10b	w tym z powodu niepostawienia znaku „X” obok nazwiska żadnego kandydata	*	*	1	3
10c	w tym z powodu postawienia znaku „X” wyłącznie obok nazwiska skreślonego kandydata (<i>art. 436 § 1 Kodeksu wyborczego</i>)	*	*	*	0

Uwaga! Suma liczb z pkt 10a – 10c **musi być** równa liczbie z pkt 10.

11	Liczba głosów ważnych oddanych łącznie na wszystkie listy kandydatów (<i>z kart ważnych</i>)	*	2	1	0
----	------------------------------------------------------------------------------------------------	---	---	---	---

Uwaga! Suma liczb z pkt 10 i 11 **musi być** równa liczbie z pkt 9.

12. Na poszczególne listy kandydatów i umieszczonego na nich kandydata oddano następujące liczby głosów ważnych:

1	BIAŁOWĄS Joanna Ewa zgłoszona przez KWW WSPÓLNA I PRZYJAZNA GMINA, Lista nr 13	*	1	2	3
2	BOŚ Beata Iwona zgłoszona przez KWW AKTYWNA I SPRAWIEDLIWA GMINA GNOJNO, Lista nr 14	*	*	8	7



Przy sporządzeniu protokołu obecni byli członkowie Komisji:

1) Parka Marcin - Przewodniczący

.....
(podpis)

2) Woźniak Beata Maria - Zastępca Przewodniczącego

.....
(podpis)

3) Gas Justyna - Członek

.....
(podpis)

4) Jurkowska Angelika Aleksandra - Członek

.....
(podpis)

5) Kluszczyński Łukasz - Członek

.....
(podpis)

6) Ogórek Jadwiga Barbara - Członek

.....
(podpis)

7) Raduszewska Anna Antonina - Członek

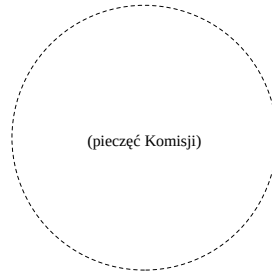
.....
(podpis)

8) Rasala Agnieszka Kamila - Członek

.....
(podpis)

9) Rogowska Agnieszka Katarzyna - Członek

.....
(podpis)



WYBORY DO RADY GMINY W GMINIE DO 20 TYS. MIESZKAŃCÓW

Okręg wyborczy nr:	1	3	Liczba mandatów:	1
--------------------	---	---	------------------	---

ZESTAWIENIE WYNIKÓW GŁOSOWANIA W OKRĘGU WYBORCZYM

Zestawienie wyników głosowania w okręgu wyborczym nr 13, utworzonym dla wyboru Rady Gminy Gnojno sporządzone dnia 8 kwietnia 2024 r. przez Gminną Komisję Wyborczą w Gnojnie.

Komisja stwierdza, że otrzymała protokoły głosowania od 2 obwodowych komisji wyborczych właściwych dla okręgu i na podstawie tych protokołów ustaliła następujące wyniki głosowania w okręgu:

1	Liczba wyborców uprawnionych do głosowania (<i>umieszczonych w spisie, z uwzględnieniem dodatkowych formularzy</i>) w chwili zakończenia głosowania	*	3	1	0
1a	w tym umieszczonych w części A spisu wyborców (<i>obywatele polscy</i>)	*	3	1	0
1b	w tym umieszczonych w części B spisu wyborców (<i>obywatele UE niebędący obywatelami polskimi oraz obywatele Zjednoczonego Królestwa Wielkiej Brytanii i Irlandii Północnej</i>)	*	*	*	0

Uwaga! Suma liczb z pkt 1a i 1b **musi być** równa liczbie z pkt 1.

2	Liczba wyborców, którym wydano karty do głosowania w lokalu wyborczym (<i>liczba podpisów w spisie oraz adnotacje o wydaniu karty bez potwierdzenia podpisem w spisie</i>)	*	2	1	9
2a	w tym w części A spisu wyborców (<i>obywatele polscy</i>)	*	2	1	9
2b	w tym w części B spisu wyborców (<i>obywatele UE niebędący obywatelami polskimi oraz obywatele Zjednoczonego Królestwa Wielkiej Brytanii i Irlandii Północnej</i>)	*	*	*	0

Uwaga! Suma liczb z pkt 2a i 2b **musi być** równa liczbie z pkt 2.

3	Liczba wyborców, którym wysłano pakiety wyborcze	*	*	*	0
4	Liczba wyborców, którym wydano karty do głosowania w lokalu wyborczym oraz w głosowaniu korespondencyjnym (<i>łącznie</i>)	*	2	1	9
5	Liczba wyborców głosujących przez pełnomocnika (<i>liczba kart do głosowania wydanych na podstawie aktów pełnomocnictwa otrzymanych przez obwodowe komisje wyborcze</i>)	*	*	*	0
6	Liczba otrzymanych kopert zwrotnych w głosowaniu korespondencyjnym	*	*	*	0
6a	Liczba kopert zwrotnych w głosowaniu korespondencyjnym, w których nie było oświadczenia o osobistym i tajnym oddaniu głosu	*	*	*	0
6b	Liczba kopert zwrotnych w głosowaniu korespondencyjnym, w których oświadczenie nie było podpisane przez wyborcę	*	*	*	0
6c	Liczba kopert zwrotnych w głosowaniu korespondencyjnym, w których nie było koperty na karty do głosowania	*	*	*	0
6d	Liczba kopert zwrotnych w głosowaniu korespondencyjnym, w których znajdowała się niezaklejona koperta na karty do głosowania	*	*	*	0
6e	Liczba kopert na karty do głosowania w głosowaniu korespondencyjnym wrzuconych do urny	*	*	*	0

Uwaga! Liczba z pkt 6 nie może być większa od liczby z pkt 3. Suma liczb z pkt 6a–6e nie może być mniejsza od liczby z pkt 6.

7	Liczba kart wyjętych z urny	*	2	1	9
7a	w tym liczba kart wyjętych z kopert na karty do głosowania w głosowaniu korespondencyjnym	*	*	*	0

Uwaga! Liczba z pkt 7 pomniejszona o liczbę z pkt 7a powinna być równa liczbie z pkt 2. Dodatkowo liczba z pkt 7a nie może być większa od liczby z pkt 6e.



8	Liczba kart nieważnych (<i>bez pieczęci obwodowej komisji wyborczej lub inne niż urzędowo ustalone</i>)	*	*	*	0
9	Liczba kart ważnych	*	2	1	9

Uwaga! Suma liczb z pkt 8 i 9 **musi być** równa liczbie z pkt 7.

10	Liczba głosów nieważnych (<i>z kart ważnych</i>)	*	*	*	1
10a	w tym z powodu postawienia znaku „X” obok nazwiska dwóch lub większej liczby kandydatów	*	*	*	0
10b	w tym z powodu niepostawienia znaku „X” obok nazwiska żadnego kandydata	*	*	*	1
10c	w tym z powodu postawienia znaku „X” wyłącznie obok nazwiska skreślonego kandydata (<i>art. 436 § 1 Kodeksu wyborczego</i>)	*	*	*	0

Uwaga! Suma liczb z pkt 10a – 10c **musi być** równa liczbie z pkt 10.

11	Liczba głosów ważnych oddanych łącznie na wszystkie listy kandydatów (<i>z kart ważnych</i>)	*	2	1	8
----	------------------------------------------------------------------------------------------------	---	---	---	---

Uwaga! Suma liczb z pkt 10 i 11 **musi być** równa liczbie z pkt 9.

12. Na poszczególne listy kandydatów i umieszczonego na nich kandydata oddano następujące liczby głosów ważnych:

1	KORCIPA Renata Krystyna zgłoszona przez KWW WSPÓLNA I PRZYJAZNA GMINA, Lista nr 13	*	*	8	4
2	SOJDA Rafał Tadeusz zgłoszony przez KWW AKTYWNA I SPRAWIEDLIWA GMINA GNOJNO, Lista nr 14	*	*	4	7
3	SŁUPSKI Artur Wincenty zgłoszony przez KWW BLIŻEJ MIESZKAŃCÓW RACZYC, Lista nr 16	*	*	8	7



Przy sporządzeniu protokołu obecni byli członkowie Komisji:

1) Parka Marcin - Przewodniczący

.....
(podpis)

2) Woźniak Beata Maria - Zastępca Przewodniczącego

.....
(podpis)

3) Gas Justyna - Członek

.....
(podpis)

4) Jurkowska Angelika Aleksandra - Członek

.....
(podpis)

5) Kluszczyński Łukasz - Członek

.....
(podpis)

6) Ogórek Jadwiga Barbara - Członek

.....
(podpis)

7) Raduszewska Anna Antonina - Członek

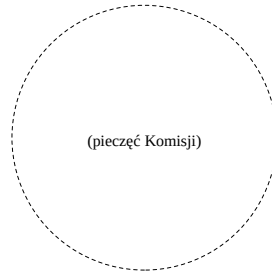
.....
(podpis)

8) Rasala Agnieszka Kamila - Członek

.....
(podpis)

9) Rogowska Agnieszka Katarzyna - Członek

.....
(podpis)



WYBORY DO RADY GMINY W GMINIE DO 20 TYS. MIESZKAŃCÓW

Okręg wyborczy nr:	1	4	Liczba mandatów:	1
--------------------	---	---	------------------	---

ZESTAWIENIE WYNIKÓW GŁOSOWANIA W OKRĘGU WYBORCZYM

Zestawienie wyników głosowania w okręgu wyborczym nr 14, utworzonym dla wyboru Rady Gminy Gnojno sporządzone dnia 8 kwietnia 2024 r. przez Gminną Komisję Wyborczą w Gnojnie.

Komisja stwierdza, że otrzymała protokół głosowania od 1 obwodowej komisji wyborczej właściwej dla okręgu i na podstawie tego protokołu ustaliła następujące wyniki głosowania w okręgu:

1	Liczba wyborców uprawnionych do głosowania (<i>umieszczonych w spisie, z uwzględnieniem dodatkowych formularzy</i>) w chwili zakończenia głosowania	*	2	6	7
1a	w tym umieszczonych w części A spisu wyborców (<i>obywatele polscy</i>)	*	2	6	7
1b	w tym umieszczonych w części B spisu wyborców (<i>obywatele UE niebędący obywatelami polskimi oraz obywatele Zjednoczonego Królestwa Wielkiej Brytanii i Irlandii Północnej</i>)	*	*	*	0

Uwaga! Suma liczb z pkt 1a i 1b **musi być** równa liczbie z pkt 1.

2	Liczba wyborców, którym wydano karty do głosowania w lokalu wyborczym (<i>liczba podpisów w spisie oraz adnotacje o wydaniu karty bez potwierdzenia podpisem w spisie</i>)	*	1	9	6
2a	w tym w części A spisu wyborców (<i>obywatele polscy</i>)	*	1	9	6
2b	w tym w części B spisu wyborców (<i>obywatele UE niebędący obywatelami polskimi oraz obywatele Zjednoczonego Królestwa Wielkiej Brytanii i Irlandii Północnej</i>)	*	*	*	0

Uwaga! Suma liczb z pkt 2a i 2b **musi być** równa liczbie z pkt 2.

3	Liczba wyborców, którym wysłano pakiety wyborcze	*	*	*	0
4	Liczba wyborców, którym wydano karty do głosowania w lokalu wyborczym oraz w głosowaniu korespondencyjnym (<i>łącznie</i>)	*	1	9	6
5	Liczba wyborców głosujących przez pełnomocnika (<i>liczba kart do głosowania wydanych na podstawie aktów pełnomocnictwa otrzymanych przez obwodowe komisje wyborcze</i>)	*	*	*	8
6	Liczba otrzymanych kopert zwrotnych w głosowaniu korespondencyjnym	*	*	*	0
6a	Liczba kopert zwrotnych w głosowaniu korespondencyjnym, w których nie było oświadczenia o osobistym i tajnym oddaniu głosu	*	*	*	0
6b	Liczba kopert zwrotnych w głosowaniu korespondencyjnym, w których oświadczenie nie było podpisane przez wyborcę	*	*	*	0
6c	Liczba kopert zwrotnych w głosowaniu korespondencyjnym, w których nie było koperty na karty do głosowania	*	*	*	0
6d	Liczba kopert zwrotnych w głosowaniu korespondencyjnym, w których znajdowała się niezaklejona koperta na karty do głosowania	*	*	*	0
6e	Liczba kopert na karty do głosowania w głosowaniu korespondencyjnym wrzuconych do urny	*	*	*	0

Uwaga! Liczba z pkt 6 nie może być większa od liczby z pkt 3. Suma liczb z pkt 6a–6e nie może być mniejsza od liczby z pkt 6.

7	Liczba kart wyjętych z urny	*	1	9	6
7a	w tym liczba kart wyjętych z kopert na karty do głosowania w głosowaniu korespondencyjnym	*	*	*	0

Uwaga! Liczba z pkt 7 pomniejszona o liczbę z pkt 7a powinna być równa liczbie z pkt 2. Dodatkowo liczba z pkt 7a nie może być większa od liczby z pkt 6e.



8	Liczba kart nieważnych (<i>bez pieczęci obwodowej komisji wyborczej lub inne niż urzędowo ustalone</i>)	*	*	*	0
9	Liczba kart ważnych	*	1	9	6

Uwaga! Suma liczb z pkt 8 i 9 **musi być** równa liczbie z pkt 7.

10	Liczba głosów nieważnych (<i>z kart ważnych</i>)	*	*	*	3
10a	w tym z powodu postawienia znaku „X” obok nazwiska dwóch lub większej liczby kandydatów	*	*	*	0
10b	w tym z powodu niepostawienia znaku „X” obok nazwiska żadnego kandydata	*	*	*	3
10c	w tym z powodu postawienia znaku „X” wyłącznie obok nazwiska skreślonego kandydata (<i>art. 436 § 1 Kodeksu wyborczego</i>)	*	*	*	0

Uwaga! Suma liczb z pkt 10a – 10c **musi być** równa liczbie z pkt 10.

11	Liczba głosów ważnych oddanych łącznie na wszystkie listy kandydatów (<i>z kart ważnych</i>)	*	1	9	3
----	------------------------------------------------------------------------------------------------	---	---	---	---

Uwaga! Suma liczb z pkt 10 i 11 **musi być** równa liczbie z pkt 9.

12. Na poszczególne listy kandydatów i umieszczonego na nich kandydata oddano następujące liczby głosów ważnych:

1	HEN Damian Adam zgłoszony przez KWW WSPÓLNA I PRZYJAZNA GMINA, Lista nr 13	*	*	5	2
2	KWIECIEŃ Arkadiusz Piotr zgłoszony przez KWW AKTYWNA I SPRAWIEDLIWA GMINA GNOJNO, Lista nr 14	*	*	6	5
3	STACHOWICZ Janina Małgorzata zgłoszona przez KWW DDGG, Lista nr 18	*	*	7	6



Przy sporządzeniu protokołu obecni byli członkowie Komisji:

1) Parka Marcin - Przewodniczący

.....
(podpis)

2) Woźniak Beata Maria - Zastępca Przewodniczącego

.....
(podpis)

3) Gas Justyna - Członek

.....
(podpis)

4) Jurkowska Angelika Aleksandra - Członek

.....
(podpis)

5) Kluszczyński Łukasz - Członek

.....
(podpis)

6) Ogórek Jadwiga Barbara - Członek

.....
(podpis)

7) Raduszewska Anna Antonina - Członek

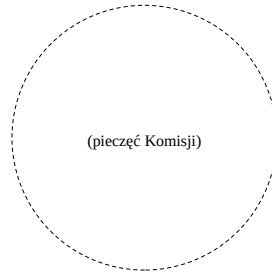
.....
(podpis)

8) Rasała Agnieszka Kamila - Członek

.....
(podpis)

9) Rogowska Agnieszka Katarzyna - Członek

.....
(podpis)



WYBORY DO RADY GMINY W GMINIE DO 20 TYS. MIESZKAŃCÓW

Okręg wyborczy nr:	1	5	Liczba mandatów:	1
--------------------	---	---	------------------	---

ZESTAWIENIE WYNIKÓW GŁOSOWANIA W OKRĘGU WYBORCZYM

Zestawienie wyników głosowania w okręgu wyborczym nr 15, utworzonym dla wyboru Rady Gminy Gnojno sporządzone dnia 8 kwietnia 2024 r. przez Gminną Komisję Wyborczą w Gnojnie.

Komisja stwierdza, że otrzymała protokół głosowania od 1 obwodowej komisji wyborczej właściwej dla okręgu i na podstawie tego protokołu ustaliła następujące wyniki głosowania w okręgu:

1	Liczba wyborców uprawnionych do głosowania (<i>umieszczonych w spisie, z uwzględnieniem dodatkowych formularzy</i>) w chwili zakończenia głosowania	*	2	6	6
1a	w tym umieszczonych w części A spisu wyborców (<i>obywatele polscy</i>)	*	2	6	6
1b	w tym umieszczonych w części B spisu wyborców (<i>obywatele UE niebędący obywatelami polskimi oraz obywatele Zjednoczonego Królestwa Wielkiej Brytanii i Irlandii Północnej</i>)	*	*	*	0

Uwaga! Suma liczb z pkt 1a i 1b **musi być** równa liczbie z pkt 1.

2	Liczba wyborców, którym wydano karty do głosowania w lokalu wyborczym (<i>liczba podpisów w spisie oraz adnotacje o wydaniu karty bez potwierdzenia podpisem w spisie</i>)	*	1	9	6
2a	w tym w części A spisu wyborców (<i>obywatele polscy</i>)	*	1	9	6
2b	w tym w części B spisu wyborców (<i>obywatele UE niebędący obywatelami polskimi oraz obywatele Zjednoczonego Królestwa Wielkiej Brytanii i Irlandii Północnej</i>)	*	*	*	0

Uwaga! Suma liczb z pkt 2a i 2b **musi być** równa liczbie z pkt 2.

3	Liczba wyborców, którym wysłano pakiety wyborcze	*	*	*	0
4	Liczba wyborców, którym wydano karty do głosowania w lokalu wyborczym oraz w głosowaniu korespondencyjnym (<i>łącznie</i>)	*	1	9	6
5	Liczba wyborców głosujących przez pełnomocnika (<i>liczba kart do głosowania wydanych na podstawie aktów pełnomocnictwa otrzymanych przez obwodowe komisje wyborcze</i>)	*	*	*	3
6	Liczba otrzymanych kopert zwrotnych w głosowaniu korespondencyjnym	*	*	*	0
6a	Liczba kopert zwrotnych w głosowaniu korespondencyjnym, w których nie było oświadczenia o osobistym i tajnym oddaniu głosu	*	*	*	0
6b	Liczba kopert zwrotnych w głosowaniu korespondencyjnym, w których oświadczenie nie było podpisane przez wyborcę	*	*	*	0
6c	Liczba kopert zwrotnych w głosowaniu korespondencyjnym, w których nie było koperty na karty do głosowania	*	*	*	0
6d	Liczba kopert zwrotnych w głosowaniu korespondencyjnym, w których znajdowała się niezaklejona koperta na karty do głosowania	*	*	*	0
6e	Liczba kopert na karty do głosowania w głosowaniu korespondencyjnym wrzuconych do urny	*	*	*	0

Uwaga! Liczba z pkt 6 nie może być większa od liczby z pkt 3. Suma liczb z pkt 6a–6e nie może być mniejsza od liczby z pkt 6.

7	Liczba kart wyjętych z urny	*	1	9	6
7a	w tym liczba kart wyjętych z kopert na karty do głosowania w głosowaniu korespondencyjnym	*	*	*	0

Uwaga! Liczba z pkt 7 pomniejszona o liczbę z pkt 7a powinna być równa liczbie z pkt 2. Dodatkowo liczba z pkt 7a nie może być większa od liczby z pkt 6e.



8	Liczba kart nieważnych (<i>bez pieczęci obwodowej komisji wyborczej lub inne niż urzędowo ustalone</i>)	*	*	*	0
9	Liczba kart ważnych	*	1	9	6

Uwaga! Suma liczb z pkt 8 i 9 **musi być** równa liczbie z pkt 7.

10	Liczba głosów nieważnych (<i>z kart ważnych</i>)	*	*	*	3
10a	w tym z powodu postawienia znaku „X” obok nazwiska dwóch lub większej liczby kandydatów	*	*	*	0
10b	w tym z powodu niepostawienia znaku „X” obok nazwiska żadnego kandydata	*	*	*	3
10c	w tym z powodu postawienia znaku „X” wyłącznie obok nazwiska skreślonego kandydata (<i>art. 436 § 1 Kodeksu wyborczego</i>)	*	*	*	0

Uwaga! Suma liczb z pkt 10a – 10c **musi być** równa liczbie z pkt 10.

11	Liczba głosów ważnych oddanych łącznie na wszystkie listy kandydatów (<i>z kart ważnych</i>)	*	1	9	3
----	------------------------------------------------------------------------------------------------	---	---	---	---

Uwaga! Suma liczb z pkt 10 i 11 **musi być** równa liczbie z pkt 9.

12. Na poszczególne listy kandydatów i umieszczonego na nich kandydata oddano następujące liczby głosów ważnych:

1	JURKOWSKA Aneta Katarzyna zgłoszona przez KWW WSPÓLNA I PRZYJAZNA GMINA, Lista nr 13	*	*	7	0
2	JABŁOŃSKI Sławomir Włodzimierz zgłoszony przez KWW AKTYWNA I SPRAWIEDLIWA GMINA GNOJNO, Lista nr 14	*	*	4	6
3	DZIEWIT Kamil zgłoszony przez KWW BLIŻEJ MIESZKAŃCÓW RACZYC, Lista nr 16	*	*	7	7



Przy sporządzeniu protokołu obecni byli członkowie Komisji:

1) Parka Marcin - Przewodniczący

.....
(podpis)

2) Woźniak Beata Maria - Zastępca Przewodniczącego

.....
(podpis)

3) Gas Justyna - Członek

.....
(podpis)

4) Jurkowska Angelika Aleksandra - Członek

.....
(podpis)

5) Kluszczyński Łukasz - Członek

.....
(podpis)

6) Ogórek Jadwiga Barbara - Członek

.....
(podpis)

7) Raduszewska Anna Antonina - Członek

.....
(podpis)

8) Rasala Agnieszka Kamila - Członek

.....
(podpis)

9) Rogowska Agnieszka Katarzyna - Członek

.....
(podpis)

